

КОМИ РЕСПУБЛИКАСА ВЕЛӢДАН, НАУКА ДА ТОМ ЙӢЗ ПОЛИТИКА МИНИСТЕРСТВО
МИНИСТЕРСТВО ОБРАЗОВАНИЯ, НАУКИ И МОЛОДЕЖНОЙ ПОЛИТИКИ РЕСПУБЛИКИ КОМИ

ГОСУДАРСТВЕННОЕ АВТОНОМНОЕ УЧРЕЖДЕНИЕ РЕСПУБЛИКИ КОМИ
«РЕСПУБЛИКАНСКИЙ ИНФОРМАЦИОННЫЙ ЦЕНТР ОЦЕНКИ КАЧЕСТВА ОБРАЗОВАНИЯ»

СТАТИСТИКО-ИНФОРМАЦИОННЫЕ МАТЕРИАЛЫ О СОСТОЯНИИ СИСТЕМЫ ОБРАЗОВАНИЯ В 2018/2019 УЧЕБНОМ ГОДУ



НА ТЕРРИТОРИИ МР
КОЙГОРОДСКИЙ



СЫКТЫВКАР 2019

Содержание

I. ОБЩИЕ ДЕМОГРАФИЧЕСКИЕ ПОКАЗАТЕЛИ.....	3
II. СЕТЬ ОБРАЗОВАТЕЛЬНЫХ ОРГАНИЗАЦИЙ.....	4
III. КАДРОВОЕ ОБЕСПЕЧЕНИЕ.....	10
IV. МАТЕРИАЛЬНО-ТЕХНИЧЕСКАЯ БАЗА.....	14
V. УЧАСТИЕ В РЕАЛИЗАЦИИ РЕГИОНАЛЬНЫХ ПРОЕКТОВ НАЦИОНАЛЬНОГО ПРОЕКТА «ОБРАЗОВАНИЕ».....	15
VI. ЦЕЛЕВЫЕ ПОКАЗАТЕЛИ.....	16
VII. ИТОГИ КОНТРОЛЬНО-НАДЗОРНЫХ МЕРОПРИЯТИЙ.....	17
VIII. РЕЗУЛЬТАТЫ ВНЕШНИХ ОЦЕНОЧНЫХ ПРОЦЕДУР.....	19
IX. ПРОФЕССИОНАЛЬНОЕ ОБРАЗОВАНИЕ НА ТЕРРИТОРИИ МР «КОЙГОРОДСКИЙ».....	41

1. ОБЩИЕ ДЕМОГРАФИЧЕСКИЕ ПОКАЗАТЕЛИ

Оценка численности населения

МО	Естественное движение			Миграционный прирост (убыль)	На 01.01.2019
	родилось	умерло	естественный прирост (убыль)		
MP «Койгородский»	79	118	-39	-64	7 332

Численность населения по полу и возрасту

Возраст	Мужчины и женщины		Женщины	
	Мужчины	Женщины	Мужчины	Женщины
Все население	7 435	3 471	3 964	
В том числе в возрасте, лет:				
0-2	289	166	123	
3-6	495	238	257	
7-17	948	498	450	
18-24	329	175	154	
25-64	4 221	2 040	2 181	
65 и старше	1 153	354	799	

Численность детей в возрасте от 0 до 3 лет

МО	Численность детей в возрасте от 0 до 3 лет		Численность детей, желающих получить место в следующем учебном году и ранее (спрос на следующий учебный год)
	Численность детей в возрасте от 2 месяцев до 3 лет, представленных на учет для предоставления места в государственных или муниципальных дошкольных образовательных организациях	Численность детей в возрасте от 2 месяцев до 3 лет, не обеспеченных местом в государственных или муниципальных дошкольных образовательных организациях	
MP «Койгородский»	67	01.07.2019	01.07.2019
			43

Численность детей в возрасте от 3 до 7 лет

МО	Численность детей в возрасте от 3 до 7 лет		Численность детей в возрасте от 3 лет до 7 лет, представленных на учет для предоставления места в государственных или муниципальных дошкольных образовательных организациях
	Численность детей в возрасте от 3 лет до 7 лет, представленных на учет для предоставления места в государственных или муниципальных дошкольных образовательных организациях	Численность детей в возрасте от 3 лет до 7 лет, не обеспеченных местом в государственных или муниципальных дошкольных образовательных организациях	
MP «Койгородский»	01.07.2019	01.07.2019	01.09.2019
			-

II. СЕТЬ ОБРАЗОВАТЕЛЬНЫХ ОРГАНИЗАЦИЙ

Сведения об образовательных организациях, расположенных на территории MP «Койгородский»

Типы/виды образовательных организаций	Количество ОО	Количество обучающихся/воспитанников	Количество педагогических работников (без совместителей)
Дошкольные организации	4	433	59
Муниципальные общеобразовательные организации	8	893, в том числе: 1-4 классы - 350 5-9 классы - 460 10-11 классы - 83	123
Государственные общеобразовательные организации	-	-	-
Специальные (коррекционные) образовательные организации	-	-	-
Детские дома	-	-	-
Учреждения профессионального образования, в том числе:			
Среднее профессиональное образование	-	-	-
Высшее образование	-	-	-
Учреждения дополнительного образования детей, в том числе:			
По отрасли «Образование»	2	779	25
По отрасли «Культура»	1	84	4
По отрасли «Физическая культура и спорт»	-	-	-

Профильное обучение в 10-11 классах

Всего классов (групп) профильного обучения, в том числе:		
		4
• химико-биологический		2
• социально-экономический		1
• социально-гуманитарный		1

Участие во всероссийских олимпиадах школьников (ВОШ)

Количество предметов, по которым проводились ВОШ на территории муниципального образования в 2018-2019 гг.

	2018 год	2019 год
Количество предметов на школьном этапе	18	18
Количество предметов на муниципальном этапе	18	18

Количество обучающихся, принявших участие в ВОШ в 2018-2019 гг.

	2018 год	2019 год
Количество участников на муниципальном этапе	275	181
Количество участников на региональном этапе	14	9
Количество участников на заключительном этапе	0	0

Результативность участия в ВОШ в 2018-2019 гг.

	2018 год	2019 год
Количество победителей и призеров в региональном этапе	1	1
Количество победителей и призеров в заключительном этапе	0	0

Количество обучающихся, входящих в республиканский реестр одаренных детей, по состоянию на 1 июля 2019 г.

Наименование муниципального района/городского округа МР «Койгородский»	Количество обучающихся в общеобразовательных организациях	Количество обучающихся, входящих в республиканский реестр одаренных детей
	893	13 (1,4%)

Сведения о лицах с ОВЗ, детях-инвалидах в общеобразовательных организациях

Численность детей с ограниченными возможностями здоровья:	21
в обычных классах	21
в специальных (коррекционных) классах	-
Численность детей-инвалидов:	18
в обычных классах	18
в специальных (коррекционных) классах	-

Общие данные о лицах, обследованных на ПМПК

	ТТПМК «Койгородский»
1.1. ОБЩЕЕ КОЛИЧЕСТВО ОБСЛЕДОВАННЫХ НА ПМПК ЛИЦ, ВСЕГО	12
1.2. Из них первично	4
1.3. Из них повторно	8
1.4. В том числе, детей, оставшихся без попечения родителей и детей-сирот, всего	3
1.5. Из них дети-инвалиды и инвалиды	2
1.6. Из них лица с ОВЗ	5
1.7. Из них лица с девиантным поведением	1
1.8. Из них, недостаточно владеющие русским языком для освоения образовательной программы (билингвизм(двуязычие))	-
1.9. Из них, дети, нуждающиеся в психолого-педагогической помощи (ст.42 №273-ФЗ)	6
1.12. Из них обучающихся, нуждающиеся в специальных условиях при прохождении ГИА-9	1
1.13. Из них обучающихся, нуждающиеся в специальных условиях при прохождении ГИА-11	-

Справочная информация

Численность обучающихся во вторую смену	-
Количество кадетских классов	1
Охвачено внеклассной деятельностью в ОО	801
Всего спортивных секций	17
Всего кружков, студий, объединений	275
Количество предметных кружков	32
Количество творческих кружков	604
Количество предметных кружков	23
Количество творческих кружков	416
Количество предметных кружков	12
Количество творческих кружков	198

Молодежные и детские объединения

Наименование местного отделения	Действующие отделения (да/нет)
Российское движение школьников	нет
Муниципальные ресурсные центры поддержки добровольчества	да

Добровольческая деятельность

Наименование муниципального образования	Требуемое число жителей, привлеченных в добровольческую деятельность к концу 2019 г.	Общее число населения, привлеченного в добровольческую деятельность в 2019 г.	В возрасте 6-30 лет
МР «Койгородский»	1026	1944	712

Отряды Юнармии

Наименование муниципального образования	Кол-во детей от 8 - 17	Количество юнармейцев	Процент охвата	Кол-во отрядов
МР «Койгородский»	868	38	4,38%	1

Патриотические и военно-патриотические клубы

Наименование муниципального образования	Количество клубов	Количество участников
МР «Койгородский»	1	10

Дополнительное образование
Охват внеурочной деятельностью обучающихся в образовательных организациях в 2018-2019 учебном году

Наименование МОУО	Всего детей школьного возраста	В городе, районе	Всего в спортивных секциях	В них детей	Всего кружков, студий, объединений	В них детей	Кол-во предметных кружков	В них творческих кружков	В них технических кружков	В них детей	Кол-во направленных	Занятость детей в комп. класс. во внеуроч. время	Из них	
													В спортивных	В кружках, студиях, объединениях
МР «Койгородский»	867	575	7	264	23	311	18	244	57	1	10	658		

Победители конкурсов, соревнований республиканского, межрегионального, всероссийского и международного уровня по линии дополнительного образования в 2018-2019 учебном году

Республиканский уровень (с указанием направленности)	Межрегиональный уровень (с указанием направленности)	Всероссийский уровень (с указанием направленности)	Международный уровень (с указанием направленности)	Всего: 6 1-художественная; 2-техническая; 3-художественно-эстетическая

III. КАДРОВОЕ ОБЕСПЕЧЕНИЕ

Сведения о кадровом обеспечении системы общего образования (по состоянию на 20.09.2018)

Общая численность персонала	247
Из них педагогических работников (учителя начальных классов, учителя-предметники, учителя-логопеды, учителя-дефектологи, социальные педагоги, педагоги дополнительного образования, педагоги-психологи, педагоги-организаторы и т.д.)	123
Распределение педагогических работников по возрасту:	
моложе 25 лет	3
25-29 лет	9
30-49 лет	45
50-59 лет	38
60-64 лет	19
65 и более лет	9
Численность педагогических работников, не имеющих высшего/среднего профессионального образования	2
Численность педагогических работников с высшей и первой квалификационной категорией	55
Имеют педагогический стаж работы:	
до 3 лет	6
от 3 до 5 лет	4
от 5 до 10 лет	13
от 10 до 15 лет	9
от 15 до 20 лет	9
20 и более лет	82
Численность обучающихся на 1 педагогического работника	-
Численность обучающихся на 1 педагогического работника	7,26

Сведения о кадровом обеспечении системы дошкольного образования (по состоянию на 01.01.2019)

Общая численность педагогических работников (воспитатели, музыкальные работники, инструкторы, учителя-логопеды, учителя-дефектологи, педагоги-психологи)	59
Распределение педагогических работников по возрасту:	
моложе 25 лет	59
25-29 лет	-
30-49 лет	2
50-59 лет	22
60 лет и старше	24
Численность педагогических работников, не имеющих высшего/среднего профессионального образования	11
Имеют педагогический стаж работы:	
до 3 лет	1
от 3 до 5 лет	2
от 5 до 10 лет	8
от 10 до 15 лет	6
от 15 до 20 лет	3
20 и более лет	39

МО	Наименование показателя эффективности	Количество детей, охваченных отпуском в каникулярное время	
		2017 год	2018 год
MP «Койгородский»	Количество детей, находящихся в трудной жизненной ситуации, охваченных отпуском в каникулярное время	438	438
		255	255
		% от общего количества детей 6 - до достижения 18 лет	
ЧЕЛОВЕК		42	42

Охват детей мероприятиями по отпуску и оздоровлению

Муниципальное образование	MP «Койгородский»	100	80,0	81,0	89,3
3 квартал	2018(%)	2018(%)	2018(%)	2019(%)	2019(%)
4 квартал					
1 квартал					
2 квартал					

Поквартирный анализ занятости несовершеннолетних, состоящих на профилактических учетах в 2018/2019 учебном году

Наличие вакантных должностей (по состоянию на 01.09.2019)

Педагогическая специальность	Учебная нагрузка (ставка)	Количество заключенных договоров с абитуриентами	Предложения о квоте целевого обучения
Учитель русского языка и литературы	2,2	-	-
Учитель географии, биологии, химии	2,6	-	-
Учитель математики	2,3	-	-
Музыкальный руководитель	1,0	-	-
Учитель физики, информатики	1,0	-	-
Педагогическое образование (с двумя профилями): физическая культура и ОБЖ	-	1	-
ВСЕГО	9,1	1	-

Курсы повышения квалификации

Категории слушателей	МР «Койгородский»
Всего	45
Учителя-предметники	33
Учителя-логопеды, дефектологи	0
Руководители ОО, СПО, ДОО	1
заместители руководителей, методисты	2
преподаватели и мастера СПО	-
педагоги дополнительного образования	2
воспитатели, старшие воспитатели ДОО	7
иные работники	-
психологи, социальные педагоги	-

Информация о составах РМО

	Количество человек
РМО учителей коми языка и литературы	1
РМО учителей русского языка и литературы	9
РМО учителей технологии	2
РМО учителей изобразительного искусства, музыки, мировой художественной культуры	3
РМО преподавателей-организаторов ОБЖ	1
РМО учителей иностранного языка	5
РМО учителей информатики	4
РМО учителей математики	5
РМО руководителей общеобразовательных организаций	-
РМО учителей химии	1
РМО руководителей и воспитателей дошкольных образовательных организаций	-

РМО учителей педагогов, реализующий дошкольные образовательные программы этнокультурной направленности	-
РМО учителей географии	1
РМО учителей начальных классов	11
РМО учителей комплексного курса «Основы религиозных культур и светской этики»	2
РМО учителей биологии	1
РМО учителей физической культуры	2
РМО учителей истории и обществознания	2
РМО учителей физики	3
РМО педагогов-библиотекарей	-
ИТОГО	53

Участие в конкурсах профмастерства

Наименование мероприятия	Кол-во участников/призеры
Республиканский педагогический конкурс эссе «Я в профессии в настоящем и будущем»	-
Республиканский этап конкурса «Воспитатель года - 2019»	-
Республиканский конкурс профессионального мастера «Коми велёдысь»	-
Республиканский этап XIV Всероссийского конкурса в области педагогики, воспитания и работы с детьми школьного возраста и молодежью до 20 лет на соискание премии «За нравственный подвиг учителя» в 2019 году	-
Республиканский конкурс на присуждение премий лучшим учителям за достижение педагогической деятельности	-
Республиканский этап Всероссийского конкурса «Учитель года России»	-
Республиканский конкурс «Лучший директор школы»	-
Республиканский конкурс педагогического мастерства «Классный классный»	-
Региональный этап конкурса «Воспитатели России»	-
Фестиваль «Калетская честь»	-
Республиканская олимпиада по коми языку (родному и государственному), коми литературе, коми фольклору, литературе Республики Коми и историческому краеведению в 2018-2019 учебном году	5
Республиканская интернет-олимпиада для обучающихся «Знаю и люблю Русский язык»	40
Грантовый конкурс «Детский мир: идеи, открытия, находки»	1
Республиканский конкурс «Лучшая сельская школа Республики Коми»	-
Республиканский конкурс «Топ-10 лучших сельских школ»	-
Республиканский конкурс грантовой поддержки дошкольных образовательных организаций, активно внедряющих в дошкольную среду национальные культурные традиции	-
Республиканский конкурс «Лучший детский сад года - 2019»	-
Конкурс комплексных программ на лучшую организацию здоровьесберегающей деятельности «За здоровье в образовании - 2018»	-
Конкурс профессионального мастера «Учитель-дефектолог Республики Коми - 2018»	-
Республиканский этап Всероссийского конкурса лучших психолого-педагогических программ и технологий в образовательной среде	-
Республиканский этап Всероссийского конкурса «Учитель здоровья - 2018»	-
Конкурс «Лучшая столовая образовательной организации»	1/1

Муниципальные общеобразовательные организации
(по состоянию на 01.01.2019)

Материально-техническое оснащение:		
Количество зданий, используемых непосредственно для реализации учебного процесса		16
Площадь учебных помещений из расчета на одного обучающегося		8,44
Доля организаций, обеспеченных следующими видами благоустройств:		
канализация		100,00%
отопление		100,00%
водопровод		100,00%
Количество организаций, здания которых требуют капитального ремонта		-
Количество организаций, здания которых находятся в аварийном состоянии		-
Количество организаций, здания которых находятся в ветхом состоянии		-
Доля организаций, имеющих:	собственные столовые	100,00%
медцинские кабинеты		100,00%
компьютерные классы:		87,50%
	в них количество компьютеров	83
оборудованные кабинеты физики		75,00%
оборудованные кабинеты химии		50,00%
оборудованные кабинеты иностранного языка		25,00%
мастерские для трудового обучения		62,50%
кабинеты домоводства		37,50%
кабинеты для внеурочной деятельности		0,00%
спортивные залы		87,50%
оборудованные территории для реализации раздела «Легкая атлетика» программы по физической культуре		-
Общее количество персональных компьютеров:		257
из них используемых в учебных целях:		225
из них доступных для использования обучающимися в свободное от занятий время		190
Количество организаций с максимальной скоростью доступа к Интернету:		
	512-999 Кбит/сек	6
	2.0-30.0 Мбит/сек	2
		-
Доля организаций, реализующих образовательные программы с применением:		
электронного обучения		12,50%
дистанционных образовательных технологий		100,00%
Доля организаций, имеющих библиотеки:		61802
объем библиотечного фонда составляет (ед.)		8
Количество организаций, в которых организовано «Российское движение школьников»:		100,00%
их доля от общего количества организаций		1
Количество организаций, в которых реализуются программы патриотического воспитания:		
их доля от общего количества организаций		12,50%

Объекты образования, планируемые к строительству
в Республике Коми на период до 2021 года

№ п/п	МО	Наименование объекта	Кол-во мест	Адрес расположения объекта	
				НЕ ПЛАНИРУЕТСЯ	
1	МР «Койгородский»				

Республиканский этап конкурса «Лучшая инклюзивная школа России»	-
Конкурс методических разработок «Здоровье. Ответственность. Выбор»	-
Конкурс методик «Реализация программы «Разговор о правильном питании» как направление воспитательной работы педагогов»	-
Региональный этап открытого Всероссийского конкурса «Лидер»	-
Конкурс методических материалов по работе с детьми с ОВЗ в области дополнительного образования	-
Региональный этап Всероссийского конкурса проф. мастерства «Педагог-психолог - 2019»	-
Региональный этап Всероссийского конкурса лучших психолого-педагогических программ и технологий «Пен-перспектива»	-
Республиканский конкурс профессионального мастерства работников сферы дополнительного образования «Сердце отдаю детям»	-

V. УЧАСТИЕ В РЕАЛИЗАЦИИ РЕГИОНАЛЬНЫХ ПРОЕКТОВ НАЦИОНАЛЬНОГО ПРОЕКТА «ОБРАЗОВАНИЕ»

2019 год	
Муниципальное образование / региональный проект	МР Котировский
Современная школа	Работа мобильного
Успех каждого ребенка	кванториума
Цифровая образовательная среда	
Поддержка семей, имеющих детей	
Молодые профессионалы	
Социальная активность	Муниципальный центр добровольчества
Национальный проект «Демография»	

VI. ЦЕЛЕВЫЕ ПОКАЗАТЕЛИ

Уровень удовлетворенности респондентов-получателей услуг качеством образования в 2016-2018 годах

Наименование предоставляемых услуг	В целом удовлетворены			В целом не удовлетворены		
	2016	2017	2018	2016	2017	2018
Удовлетворенность качеством дошкольного образования	89,3%	96,9%	81,4% ↓	10,7%	3,1%	18,6% ↑
Удовлетворенность качеством общего (школьного) образования	86,0%	89,9%	78,4% ↓	14,0%	10,1%	21,6% ↑
Удовлетворенность качеством дополнительного образования	87,3%	92,8%	94,1% ↑	12,7%	7,2%	5,9% ↓

Целевые показатели средней заработной платы

Целевые показатели СЗП	План 2018	Факт 2018	% исполнения	План 2019
Дошкольное образование	33 949	34 030	100,2	36267
Общее образование	40 744	40 860	100,3	42912
Дополнительное образование	34 966	35 050	100,2	36 295

VII. ИТОГИ КОНТРОЛЬНО-НАДЗОРНЫХ МЕРОПРИЯТИЙ

Количество муниципальных организаций, которые имеют лицензию на осуществление образовательной деятельности	Количество муниципальных организаций, которые имеют свидетельство о государственной аккредитации образовательной деятельности	Количество проведенных плановых проверок в 2018-2019 учебном году	Количество проверок, по результатам которых не выявлены нарушения требований законодательства в 2018-2019 учебном году	Количество проверок, по результатам которых выявлены нарушения требований законодательства в 2018-2019 учебном году	Количество административных правонарушений в 2018-2019 учебном году	Количество случаев приостановления действия государственной аккредитации в 2018-2019 учебном году	Количество образовательных организаций, получивших предостережение о недопустимости нарушений обязательных требований в 2018-2019 учебном году
15	8	3	0	3	0	0	0

Информация Управления по надзору и контролю в сфере образования Министерства образования, науки и молодежной политики Республики Коми о контрольно-надзорных мероприятиях в отношении образовательных организаций МР «Койгородский»

2018- 2019 учебный год					
Проверено	Без нарушений	Предписание об устранении выявленных нарушений	Протокол об административном правонарушении	Приостановление государственной аккредитации	Предостережение о недопустимости нарушений обязательных требований
2 полугодие 2018 г.					
нет	нет	нет	нет	нет	нет
1 полугодие 2019 г.					
3 общеобразовательных организаций: МБОУ «СОШ» пст. Подзь МБОУ «ООШ» с. Грива МОУ «ООШ» пст. Вежью	нет	3 общеобразовательных организаций: МБОУ «СОШ» пст. Подзь МБОУ «ООШ» с. Грива МОУ «ООШ» пст. Вежью	нет	нет	нет

Включены в план проверок					
Второе полугодие 2019 г.			2020 г.		
организации дошкольного образования:	2 общеобразовательных организаций:	организации дополнительного образования:	3 организации дошкольного образования:	1 общеобразовательная организация:	2 организации дополнительного образования:
нет	МБОУ «ООШ» п. Зимовка МБОУ «ООШ» п. Кузьель	нет	МАДОУ «Детский сад № 2» с. Койгородок МБДОУ «Детский сад № 1» с. Койгородок МБДОУ «Детский сад» пст. Подзь	МБОУ «СОШ» пст. Кажым	МБДО «ДЮСШ» с. Койгородок МОДО «ЦДО» с. Койгородок

Необъективные результаты ВПР

2017 г.	2018 г.	2019 г.
МАОУ «НОШ» пст. Койдин	МБОУ «СОШ» пст. Подзь	

УИП. РЕЗУЛЬТАТЫ ВНЕШНИХ ОЦЕНОЧНЫХ ПРОЦЕДУР

Государственная итоговая аттестация по образовательным программам основного общего образования (ГИА-9)


Общая информация о выпускниках 9 классов в 2019 году

Всего выпускников, из них:	87
допущены к ГИА, в том числе:	86 (98,85%)
в форме ОГЭ	86 (100,00%)
в форме ГВЭ	0
с совмещением форм	0
Обучающиеся ОО и классов для детей с умственной отсталостью	0

Информация о лицах с ограниченными возможностями здоровья в 2017-2019 гг.

Показатели	2017 год	2018 год	2019 год
Всего лиц с ОВЗ, из них:	2	1	1
допущены к ГИА:	2 (100,00%)	1 (100,00%)	1 (100,00%)
в форме ОГЭ	0	1 (100,00%)	1 (100,00%)
в форме ГВЭ	2 (100,00%)	0	0
с совмещением форм	0	0	0

Доля лиц с ограниченными возможностями здоровья
от общего количества выпускников в 2017-2019 гг.



Результаты сдачи ГИА-9 в форме ОГЭ

Предмет	Количество участников	Средняя оценка	«2»		«3»		«4»		«5»	
			Кол-во	Доля	Кол-во	Доля	Кол-во	Доля	Кол-во	Доля
Русский язык	86	3,84	1	1,16	28	32,56	41	47,67	16	18,60
Математика	86	3,21	12	13,95	46	53,49	26	30,23	2	2,33
Физика	3	3,67	0	0,00	2	66,67	0	0,00	1	33,33
Химия	13	4,08	0	0,00	3	23,08	6	46,15	4	30,77
Информатика	12	3,75	0	0,00	5	41,67	5	41,67	2	16,67

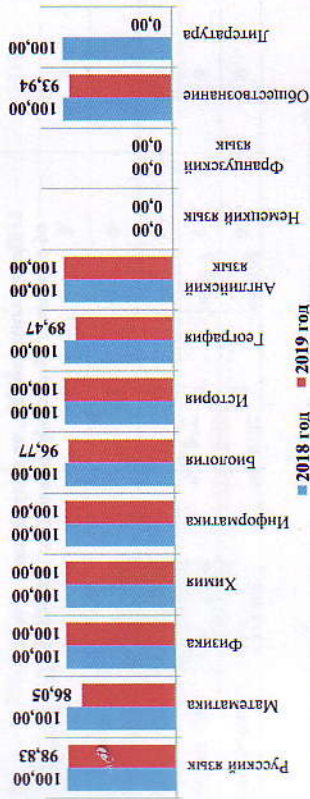
Предмет	Количество участников	Средняя оценка	«2»		«3»		«4»		«5»	
Предмет	Количество участников	Средняя оценка	Кол-во	Доля	Кол-во	Доля	Кол-во	Доля	Кол-во	Доля
Биология	31	3,39	1	3,23	18	58,06	11	35,48	1	3,23
История с XX в.	5	3,80	0	0,00	2	40,00	2	40,00	1	20,00
География	38	3,55	4	10,53	15	39,47	13	34,21	6	15,79
Английский язык	1	5,00	0	0,00	0	0,00	0	0,00	1	100,0
Обществознание	66	3,15	4	6,06	48	72,73	14	21,21	0	0,00

□ - наиболее массовые по количеству участников экзамены

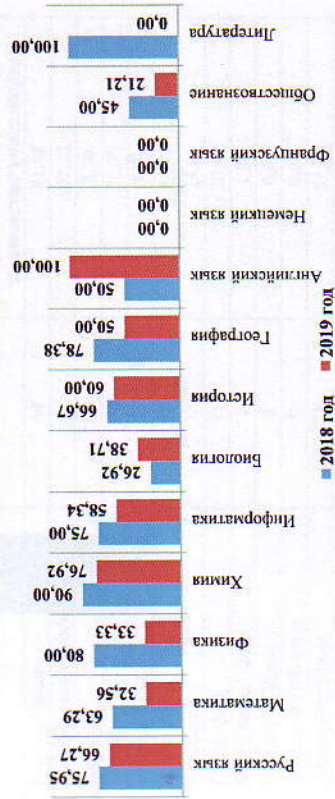
Результаты сдачи ГИА-9 в форме ГВЭ

Предмет	Количество участников	Средняя оценка	«2»		«3»		«4»		«5»	
Предмет	Количество участников	Средняя оценка	Кол-во	Доля	Кол-во	Доля	Кол-во	Доля	Кол-во	Доля
Комп. язык	1	3,00	0	0,00	1	100,00	0	0,00	0	0,00

Уровень обученности (ОГЭ, доля «3», «4» и «5»)



Качество обучения (ОГЭ, доля «4» и «5»)



Государственная итоговая аттестация по образовательным программам среднего общего образования (ГИА-11)

Общая информация о выпускниках 11 классов в 2019 году

Всего выпускников, из них:		44
допущены к ГИА, в том числе:		44 (100,00%)
в форме ЕГЭ		44 (100,00%)
в форме ГВЭ		0
с совмещением форм		0

Информация о лицах с ограниченными возможностями здоровья в 2017-2019 гг.

Показатели	2017	2018	2019
Всего лиц с ОВЗ, из них:	0	0	0
допущены к ГИА, в том числе:	0	0	0
в форме ЕГЭ	0	0	0
в форме ГВЭ	0	0	0
с совмещением форм	0	0	0

Информация о выборе учебных предметов участниками ЕГЭ в 2019 году

Предмет	Всего	Процент выбора учебных предметов (от общего количества участников)
Русский язык	44	81,48
Математика (профильная)	12	22,22
Физика	2	3,70
Химия	14	25,93
Информатика	2	3,70
Биология	18	33,33
История	13	24,07
География	11	20,37
Английский язык	1	1,85
Немецкий язык	0	0,00
Французский язык	0	0,00
Обществознание	28	51,85
Литература	5	9,26
Математика (базовая)	32	59,26


Количество выпускников, получивших на ГИА неудовлетворительный результат по 1, 2, 3, 4 предметам в 2017-2019 гг.



Доля выпускников, не получивших аттестат об основном общем образовании в 2017-2019 гг.



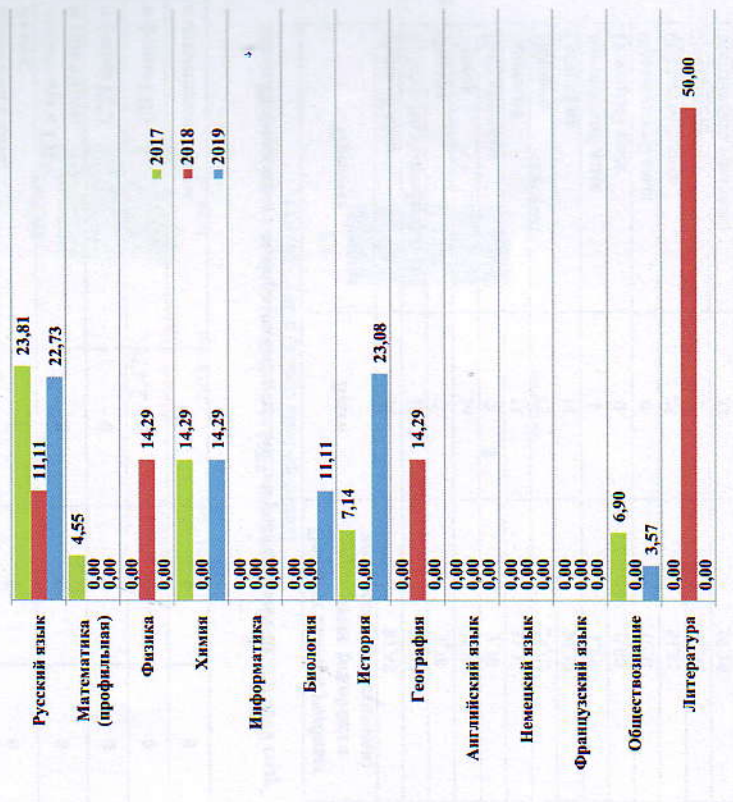
Количество участников ГИА-9, заявленных в дополнительный период (сентябрьские сроки) в 2017-2019 гг.



Средний балл по учебным предметам в 2017-2019 гг.




Доля выпускников, получивших тестовый балл в интервале от 81 до 99 баллов



Количество выпускников, получивших тестовый балл в интервале от 81 до 99 баллов за 2017-2019 гг.




Количество результатов в интервале от 81 до 99 баллов по учебным предметам, сдаваемым выпускниками в 2017-2019 гг.



Количество выпускников, набравших максимальное количество баллов (100 баллов)



Доля выпускников, не получивших аттестат о среднем общем образовании



Результаты сдачи ЕГЭ выпускниками, награжденными медалями «За особые успехи в учении» в 2018-2019 гг.

Предмет	Общее количество медалистов, сдававших экзамен		из них:				медалисты (золото), получившие от 75 и более баллов				медалисты (серебро), получившие от 65 и более баллов				Медалисты, не набравшие минимальное количество баллов		Примечание
			С золотой медалью		С серебряной медалью		2018		2019		2018		2019		Кол-во чел.		
	2018	2019	2018	2019	2018	2019	Кол-во чел.	Доля (%)	Кол-во чел.	Доля (%)	Кол-во чел.	Доля (%)	Кол-во чел.	Доля (%)		2018	
Физика	2	0	1	0	1	0	1	100,00	0	0,00	1	100,00	0	0,00	0	0	
Химия	1	2	1	0	0	2	1	100,00	0	0,00	0	0,00	1	50,00	0	0	
Информатика и ИКТ																	
Биология	0	2	0	0	0	2	0	0,00	0	0,00	0	0,00	2	100,00	0	0	
История																	
География																	
Английский язык																	
Немецкий язык																	
Французский язык																	
Обществознание																	
Литература																	

Количество выпускников, награжденных медалями «За особые успехи в учении» в 2017-2019 гг.

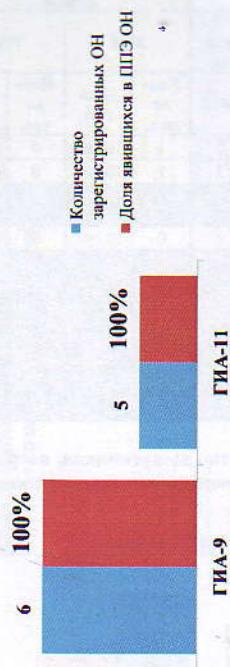


Организация общественного наблюдения при проведении ГИА


Категории общественных наблюдателей в 2019 году

Категория	ГИА-9	ГИА-11
Представители органов государственной власти	1	1
Представители общественных объединений и организаций	3	2
Представители политических партий	1	-
Представители территориальных избирательных комиссий	1	-
Представители средств массовой информации	-	1
Частные лица	-	1

Явка общественных наблюдателей на ГИА в 2019 году
(за исключением РСМ)



Количество ППС-экзаменов, не обеспеченных общественным наблюдением в 2019 году



Нарушения Порядка проведения ГИА в 2017-2019 гг.

ГИА-9

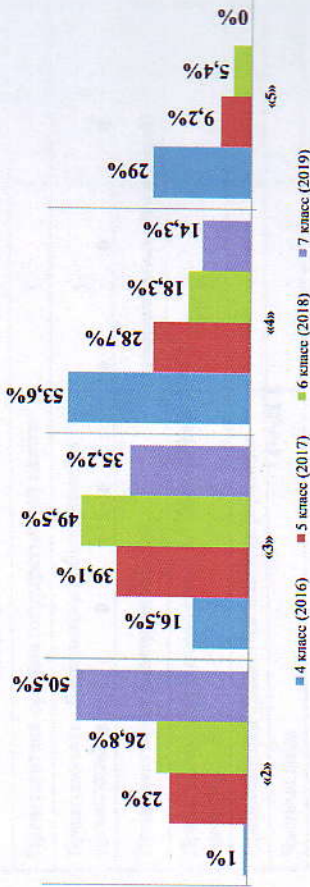
Наличие мобильного телефона	2017	2018	2019
Наличие шпаргалки	0	0	0

ГИА-11

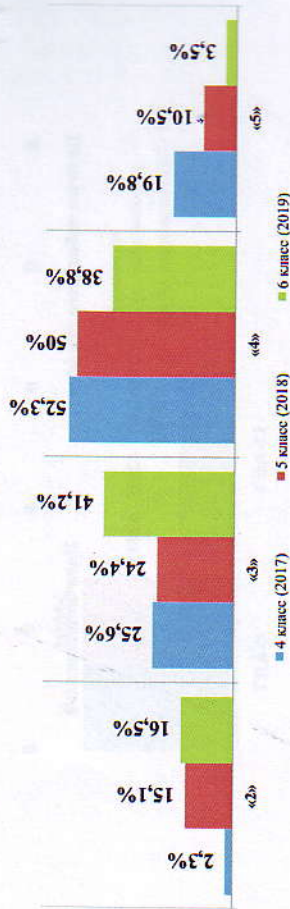
Наличие мобильного телефона	2017	2018	2019
Наличие шпаргалки	0	0	0

Всероссийские проверочные работы

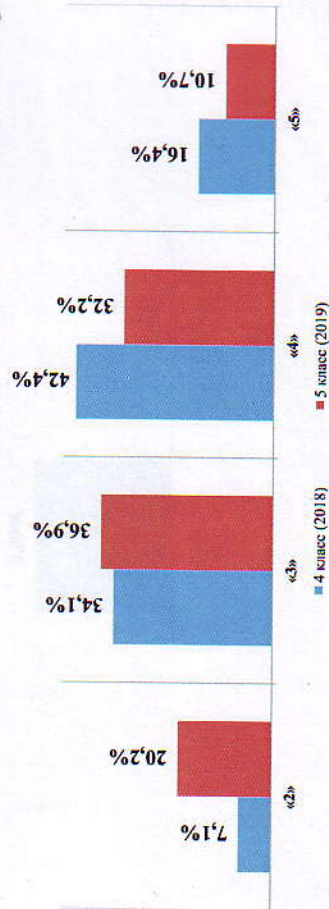
Результаты участников ВПР по русскому языку в 4-7 классах за 2016-2019 гг.



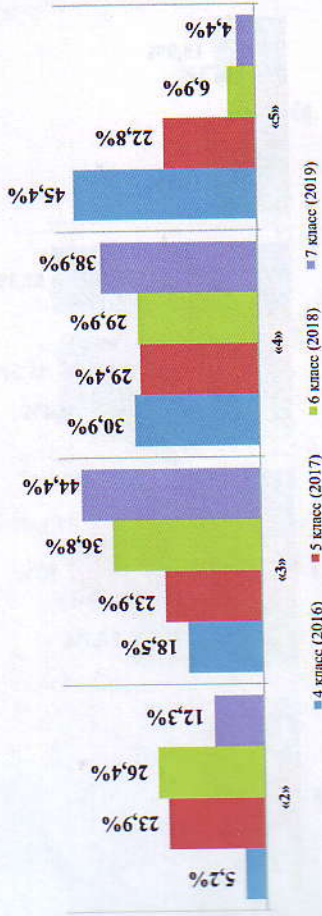
Результаты участников ВПР по русскому языку в 4-6 классах за 2017-2019 гг.



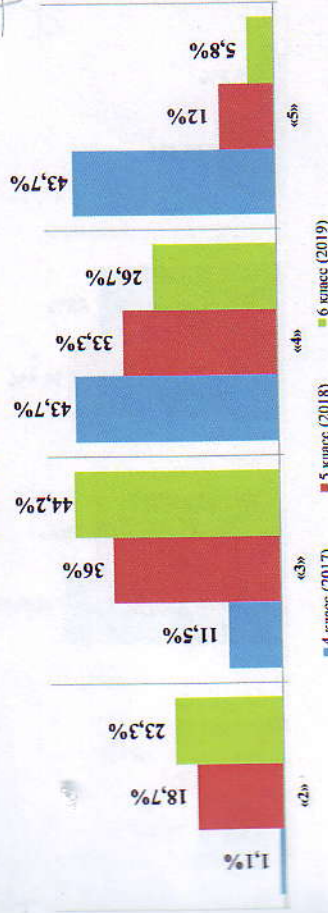
Результаты участников ВПР по русскому языку в 4-5 классах за 2018-2019 гг.




Результаты участников ВПР по математике в 4-7 классах за 2016-2019 гг.



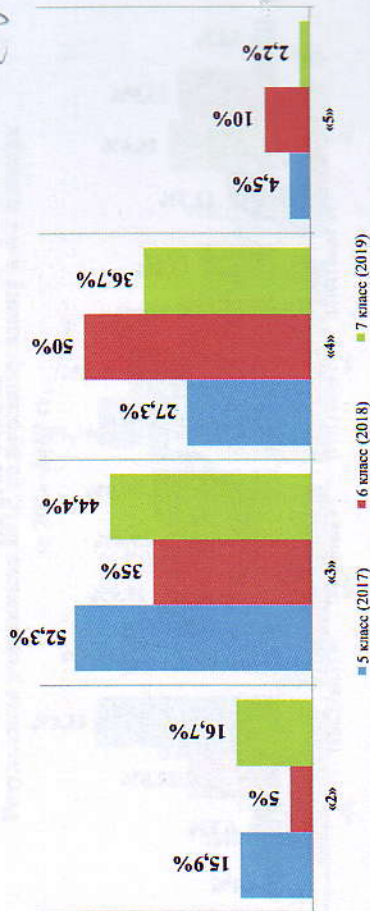
Результаты участников ВПР по математике в 4-6 классах за 2017-2019 гг.



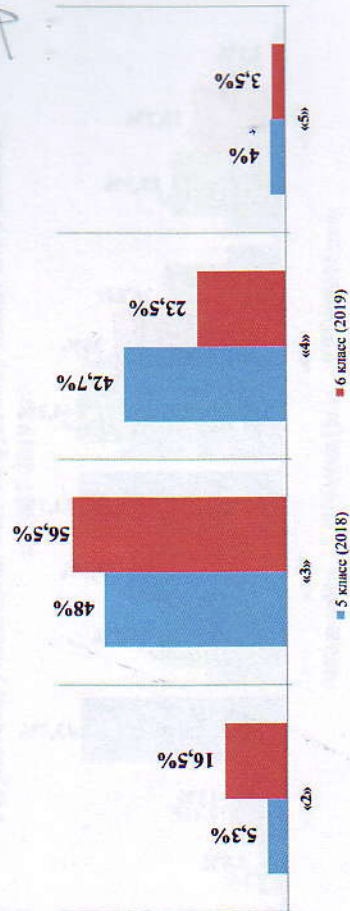
Результаты участников ВПР по математике в 4-5 классах за 2018-2019 гг.



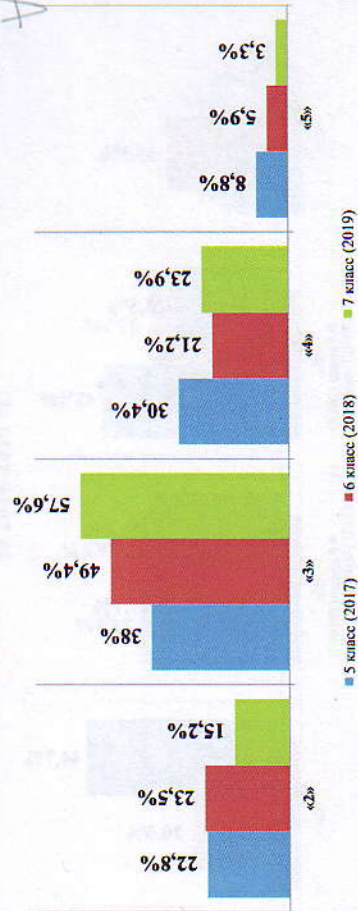
Результаты участников ВПР по биологии в 5-7 классах за 2017-2019 гг.



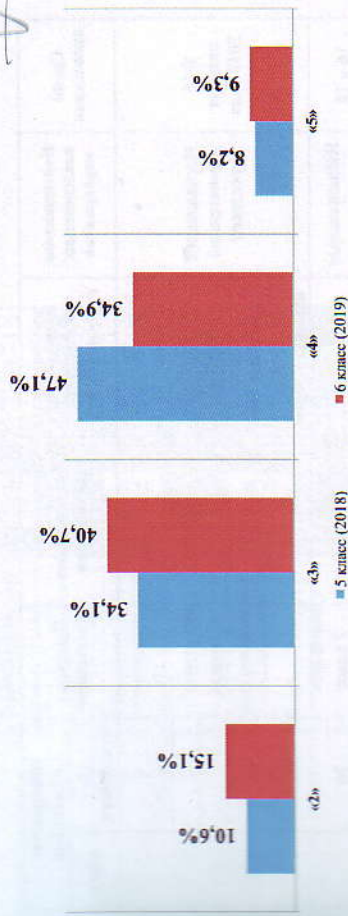
Результаты участников ВПР по биологии в 5-6 классах за 2018-2019 гг.



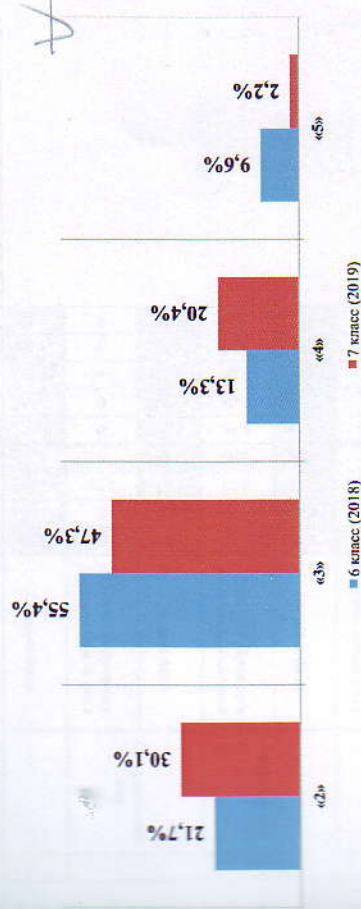
Результаты участников ВПР по истории в 5-7 классах за 2017-2019 гг.



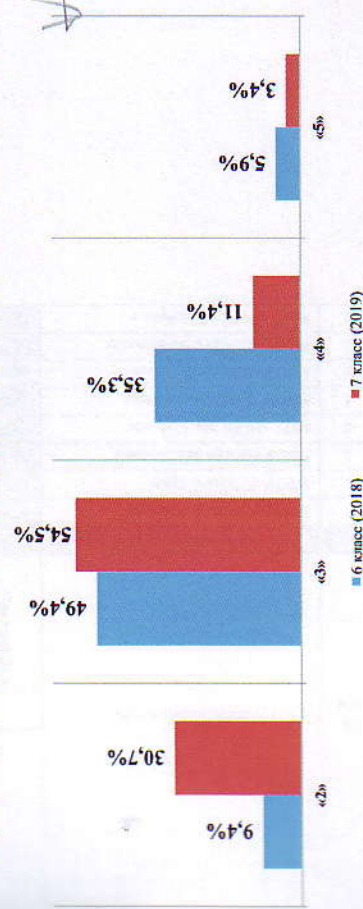
Результаты участников ВПР по истории в 5-6 классах за 2018-2019 гг.



Результаты участников ВПР по обществознанию в 6-7 классах за 2018-2019 гг.



Результаты участников ВПР по географии в 6-7 классах за 2018-2019 гг.



Результаты Всероссийских проверочных работ в 6 классах в 2019 году

№ п/п	Наименование ОО	Русский язык		Математика		История		Биология		Обществознание		География	
		Средний балл	Доля не набравших минимальный балл	Средний балл	Доля не набравших минимальный балл	Средний балл	Доля не набравших минимальный балл	Средний балл	Доля не набравших минимальный балл	Средний балл	Доля не набравших минимальный балл	Средний балл	Доля не набравших минимальный балл
МР «Койгородский»		3,29	16,50	3,15	23,30	3,38	15,10	3,14	16,50	3,48	6,20	3,46	4,80
1	МБОУ «ООШ» п. Кузьель	3,00	33,30	3,33	0,00	3,33	0,00	4,00	0,00	3,33	0,00	4,33	0,00
2	МБОУ «ООШ» с. Грива	3,33	33,30	3,66	33,30	3,67	0,00	3,33	0,00	3,67	0,00	3,33	0,00
3	МБОУ «ООШ» пст. Зимовка	Нет класса											
4	МОУ «НОШ пст. Койдин»	Нет класса											
5	МБОУ «СОШ» пст. Кажым	2,88	12,50	3,38	0,00	2,86	14,30	3,13	0,00	3,00	0,00	3,00	0,00
6	МБОУ «СОШ» пст. Подъз	3,08	23,10	3,23	7,70	3,42	16,70	3,09	0,00	3,64	9,10	3,30	0,00
7	МБОУ «СОШ» с. Койгородок	3,42	13,20	3,09	29,60	3,39	17,90	3,11	23,60	3,47	7,80	3,47	7,30
8	МОУ «ООШ пст. Вежью»	3,40	20,00	2,80	40,00	3,80	0,00	3,00	20,00	4,00	0,00	3,80	0,00

35

Результаты Всероссийских проверочных работ в 7 классах в 2019 году

№ п/п	Наименование ОО	Русский язык		Математика		История		Биология		Обществознание		География		Физика		Английский язык		Немецкий язык		Французский язык	
		Средний балл	Доля не набравших минимальный балл	Средний балл	Доля не набравших минимальный балл	Средний балл	Доля не набравших минимальный балл	Средний балл	Доля не набравших минимальный балл	Средний балл	Доля не набравших минимальный балл	Средний балл	Доля не набравших минимальный балл	Средний балл	Доля не набравших минимальный балл	Средний балл	Доля не набравших минимальный балл	Средний балл	Доля не набравших минимальный балл	Средний балл	Доля не набравших минимальный балл
МР «Койгородский»		2,64	50,50	3,35	12,20	3,15	15,20	3,24	16,70	2,95	30,10	2,88	30,70	3,05	23,30	2,49	58,80	0,00	0,00	2,64	42,90
1	МБОУ «ООШ» п. Кузьель	4,00	0,00	4,00	0,00	4,00	0,00	4,00	0,00	3,00	0,00	4,00	0,00	3,00	0,00	3,00	0,00	0,00	0,00	0,00	0,00
2	МБОУ «ООШ» с. Грива	2,50	66,70	3,17	16,70	3,34	16,70	3,33	0,00	3,17	33,30	2,50	50,00	3,17	16,70	0,00		0,00		3,00	16,70
3	МБОУ «ООШ» пст. Зимовка	Нет класса																			
4	МОУ «НОШ пст. Койдин»	Нет класса																			
5	МБОУ «СОШ» пст. Кажым	2,80	20,00	3,00	20,00	3,00	0,00	3,00	0,00	2,60	40,00	3,00	0,00	2,80	20,00	0,00		0,00	2,60	40,00	
6	МБОУ «СОШ» пст. Подъз	3,50	10,00	3,73	0,00	3,00	9,10	3,44	0,00	3,09	0,00	3,14	0,00	2,91	9,10	0,00		0,00	0,00	0,00	
7	МБОУ «СОШ» с. Койгородок	2,47	60,60	3,33	14,10	3,18	16,70	3,22	22,40	2,93	35,80	2,84	35,80	3,08	28,30	2,41	63,50	0,00	2,00	100,00	
8	МОУ «ООШ пст. Вежью»	3,00	0,00	3,33	0,00	2,67	33,30	3,00	0,00	3,00	0,00	3,33	0,00	3,00	0,00	3,67	0,00	0,00	0,00	0,00	

36

Результаты Всероссийских проверочных работ в 10-11 классах в 2019 году

№ п/п	Наименование ОО	10 класс				11 класс													
		География		Биология		История		География		Физика		Химия		Английский язык		Немецкий язык		Французский язык	
		Средний балл	Доля не набравших минимальный балл	Средний балл	Доля не набравших минимальный балл	Средний балл	Доля не набравших минимальный балл	Средний балл	Доля не набравших минимальный балл	Средний балл	Доля не набравших минимальный балл	Средний балл	Доля не набравших минимальный балл	Средний балл	Доля не набравших минимальный балл	Средний балл	Доля не набравших минимальный балл	Средний балл	Доля не набравших минимальный балл
	МР «Койгородский»	3,48	0	4,13	0,00	4,42	0,00	3,88	0,00	3,07	12,20	4,07	2,40	4,00	0,00	0,00		3,67	0,00
1	МБОУ «ООШ» п. Кузьель	Нет класса																	
2	МБОУ «ООШ» с. Грива	Нет класса																	
3	МБОУ «ООШ» пст. Зимовка	Нет класса																	
4	МОУ «НОШ пст. Койдин»	Нет класса																	
5	МБОУ «СОШ» пст. Кажым	3,20	0	4,00	0,00	4,67	0,00	0,00		3,33	0,00	4,25	0,00	0,00		0,00		3,33	0,00
6	МБОУ «СОШ» пст. Подзь	0,00		3,43	0,00	Каникулы		3,88	0,00	3,29	0,00	4,00	0,00	3,72	0,00	0,00		0,00	
7	МБОУ «СОШ» с. Койгородок	3,54	0	4,33	0,00	4,39	0,00	0,00		3,00	16,10	4,06	3,30	5,00	0,00	0,00		3,70	0,00
8	МОУ «ООШ пст. Вежью»	Нет класса																	

37

Средняя отметка и доля не набравших минимальное количество баллов по результатам сдачи ОГЭ в 2019 году

ОО	Русский язык		Математика		Физика		Химия		Информатика		Биология		История с XX веком		География		Английский язык		Немецкий язык		Французский язык		Обществознание		Литература		
	Средняя отметка	Доля «2»	Средняя отметка	Доля «2»	Средняя отметка	Доля «2»	Средняя отметка	Доля «2»	Средняя отметка	Доля «2»	Средняя отметка	Доля «2»	Средняя отметка	Доля «2»	Средняя отметка	Доля «2»	Средняя отметка	Доля «2»	Средняя отметка	Доля «2»	Средняя отметка	Доля «2»	Средняя отметка	Доля «2»	Средняя отметка	Доля «2»	
	МР «Койгородский»	3,8	1,2	3,2	14,0	3,7	0,0	4,1	0,0	3,8	0,0	3,4	3,2	3,8	0,0	3,6	10,5	5,0	0,0	0,0	0,0	0,0	0,0	0,0	3,2	6,1	0,0
МБОУ «СОШ» с. Койгородок	3,8	1,7	3,2	17,2	3,0	0,0	4,0	0,0	4,0	0,0	3,4	3,8	3,8	0,0	3,6	11,1	5,0	0,0	0,0	0,0	0,0	0,0	0,0	3,1	9,5	0,0	0,0
МБОУ «СОШ» пст. Подзь	3,9	0,0	3,2	0,0	3,0	0,0	0,0	0,0	3,5	0,0	3,5	0,0	0,0	0,0	4,0	0,0	0,0	0,0	0,0	0,0	0,0	0,0	0,0	3,2	0,0	0,0	0,0
МБОУ «СОШ» пст. Кажым	3,9	0,0	3,6	0,0	0,0	0,0	5,0	0,0	0,0	0,0	3,0	0,0	4,0	0,0	3,5	0,0	0,0	0,0	0,0	0,0	0,0	0,0	0,0	3,6	0,0	0,0	0,0
МОУ «ООШ пст. Вежью»	4,3	0,0	2,8	25,0	0,0	0,0	0,0	0,0	0,0	0,0	3,5	0,0	0,0	0,0	3,5	0,0	0,0	0,0	0,0	0,0	0,0	0,0	0,0	3,0	0,0	0,0	0,0
МБОУ «ООШ» с. Грива	3,8	0,0	3,3	16,7	5,0	0,0	0,0	0,0	5,0	0,0	0,0	0,0	0,0	0,0	3,0	33,3	0,0	0,0	0,0	0,0	0,0	0,0	0,0	3,3	0,0	0,0	0,0

38

Средний балл и доля не набравших минимальное количество баллов по результатам сдачи ЕГЭ в 2019 году

ОО	Русский язык		Математика (профильная)		Физика		Химия		Информатика и ИКТ		Биология		История		География		Английский язык		Немецкий язык		Французский язык		Обществознание		Литература		Математика (базовая)	
	Средний балл	Доля не набравших min	Средний балл	Доля не набравших min	Средний балл	Доля не набравших min	Средний балл	Доля не набравших min	Средний балл	Доля не набравших min	Средний балл	Доля не набравших min	Средний балл	Доля не набравших min	Средний балл	Доля не набравших min	Средний балл	Доля не набравших min	Средний балл	Доля не набравших min	Средний балл	Доля не набравших min	Средний балл	Доля не набравших min	Средний балл	Доля не набравших min	Средний балл	Доля не набравших min
МР «Койгородский»	69,7	0,0	61,7	0,0	48,0	0,0	62,1	7,1	60,5	0,0	53,4	22,2	60,8	0,0	67,0	0,0	65,0	0,0	0,0	0,0	0,0	0,0	56,2	7,1	53,8	0,0	4,4	0,0
МБОУ «СОШ» с. Койгородок	71,3	0,0	64,4	0,0	38,0	0,0	66,9	0,0	46,0	0,0	55,2	21,4	61,3	0,0	55,4	0,0	0,0	0,0	0,0	0,0	0,0	0,0	57,4	5,0	52,5	0,0	4,6	0,0
МБОУ «СОШ» пст. Подзь	70,1	0,0	62,0	0,0	58,0	0,0	64,0	0,0	75,0	0,0	59,0	0,0	54,0	0,0	67,0	0,0	65,0	0,0	0,0	0,0	0,0	0,0	54,2	0,0	59,0	0,0	4,1	0,0
МБОУ «СОШ» пст. Кажым	56,5	0,0	50,5	0,0	0,0	0,0	34,5	50,0	0,0	0,0	35,5	50,0	0,0	0,0	0,0	0,0	0,0	0,0	0,0	0,0	0,0	0,0	51,0	50,0	0,0	0,0	3,5	0,0

39

Результаты региональных проверочных работ в 8 и 10 классах

№ п/п	Наименование ОО	Распределение по отметкам, %															
		8 класс								10 класс							
		Английский язык				Французский язык				Информатика				Обществознание			
2	3	4	5	2	3	4	5	2	3	4	5	2	3	4	5		
	МР «Койгородский»	79,55	18,18	2,27	0,00	58,33	16,67	25,00	0,00	50,00	28,95	21,05	0,00	0,00	12,90	67,74	19,35
1.	МБОУ «ООШ» п. Кузьель	100,00	0,00	0,00	0,00												
2.	МБОУ «СОШ» пст. Подзь	0,00	100,00	0,00	0,00					0,00	66,67	33,33	0,00	0,00	0,00	100,00	0,00
3.	МБОУ «ООШ» с. Грива					75,00	25,00	0,00	0,00								
4.	МБОУ «СОШ» с. Койгородок	96,97	0,00	3,03	0,00					59,26	18,52	22,22	0,00	0,00	20,00	65,00	15,00
5.	МОУ «ООШ пст. Вежью»	100,00	0,00	0,00	0,00												
6.	МБОУ «СОШ» пст. Кажым					50,00	12,50	37,50	0,00	60,00	40,00	0,00	0,00	0,00	0,00	40,00	60,00

40

IX. ПРОФЕССИОНАЛЬНОЕ ОБРАЗОВАНИЕ НА ТЕРРИТОРИИ МР «КОЙГОРОДСКИЙ»

Прогноз кадровой потребности в квалифицированных рабочих (служащих) и специалистах на территории МР «Койгородский»

Профессия (специальность)	Код	2019	2020	2021	2022	2023	2024	2025
01 СПО-профессии		14	15	9	7	6	8	7
ИНЖЕНЕРНОЕ ДЕЛО, ТЕХНОЛОГИИ И ТЕХНИЧЕСКИЕ НАУКИ								
ТЕХНИКА И ТЕХНОЛОГИИ СТРОИТЕЛЬСТВА	08.00.00							
Плотник	08.01.05	2	2	2				
Слесарь строительный	08.01.09	4	4					
ЭЛЕКТРО- И ТЕПЛОЭНЕРГЕТИКА	13.00.00							
Электромонтер по ремонту и обслуживанию электрооборудования	13.01.10	1						
ПРОМЫШЛЕННАЯ ЭКОЛОГИЯ И БИОТЕХНОЛОГИИ	19.00.00							
Повар	19.01.17	1	1	1				
ТЕХНИКА И ТЕХНОЛОГИИ НАЗЕМНОГО ТРАНСПОРТА	23.00.00						1	
Водитель автомобиля	23.01.03		1					
СЕЛЬСКОЕ ХОЗЯЙСТВО И СЕЛЬСКОХОЗЯЙСТВЕННЫЕ НАУКИ								
СЕЛЬСКОЕ, ЛЕСНОЕ И РЫБНОЕ ХОЗЯЙСТВО	35.00.00							
Лесовод	35.01.01						1	
Водитель автомобиля	35.01.01						1	
Тракторист-машинист сельскохозяйственного производства	35.01.13	1	1	1	1	1	1	1
Оператор машинного доения	35.01.23	1	1	1	1	1	1	1
ВЕТЕРИНАРИЯ И ЗООТЕХНИКА	36.00.00							
Оператор животноводческих комплексов и механизированных ферм	36.01.02	2	2	2	2	2	2	2
НАУКИ ОБ ОБЩЕСТВЕ								
ЭКОНОМИКА И УПРАВЛЕНИЕ	38.00.00							
Продавец продовольственных товаров	38.01.02	2	3	2	3	2	2	2
02 СПО-специальности		21	19	17	22	13	15	13
НАУКИ О ЗЕМЛЕ	05.00.00							
Техник-картограф. Специалист по картографии	05.02.01	1						
ИНФОРМАТИКА И ВЫЧИСЛИТЕЛЬНАЯ ТЕХНИКА	09.00.00							
Программист	09.02.07	1	1	1	1	1	1	1
СЕЛЬСКОЕ ХОЗЯЙСТВО И СЕЛЬСКОХОЗЯЙСТВЕННЫЕ НАУКИ								
Специалист лесного и лесопаркового хозяйства	35.02.01	8	8	8	10	4	4	3

Профессия (специальность)	Код	2019	2020	2021	2022	2023	2024	2025
Техник-рифмод	35.02.09				1			
НАУКИ ОБ ОБЩЕСТВЕ								
ЭКОНОМИКА И УПРАВЛЕНИЕ	38.00.00							
Бухгалтер	38.02.01	1			1		1	
СОЦИОЛОГИИ И СОЦИАЛЬНАЯ РАБОТА	39.00.00							
Специалист по социальной работе	39.02.01	1					1	1
ЮРИСПРУДЕНЦИЯ	40.00.00							
Правозащитная деятельность	40.02.02							
Юрист	40.02.02	1	1	1	1	1	1	1
ОБРАЗОВАНИЕ И ПЕДАГОГИЧЕСКИЕ НАУКИ								
Воспитатель детей дошкольного возраста	44.02.01		1		1		1	
Учитель начальных классов	44.02.02	1	1	1	1	1	1	1
ИСКУССТВО И КУЛЬТУРА								
МУЗЫКАЛЬНОЕ ИСКУССТВО	53.00.00							
Учитель музыки, музыкальный руководитель	53.02.01	1	1	1	1	1	1	1
ЗДРАВООХРАНЕНИЕ И МЕДИЦИНСКИЕ НАУКИ								
Фельдшер	31.02.01	2	2	1	1	1	1	1
Акушерка/акушер	31.02.02	2	1	1	1	1	1	1
Зубной техник	31.02.05				1			
Медицинская сестра/Медицинский брат	34.02.01	3	2	3	2	3	2	3
03 ВО-бакалавриат		9	12	9	9	5	9	5
МАТЕМАТИЧЕСКИЕ И ЕСТЕСТВЕННЫЕ НАУКИ								
МАТЕМАТИКА И МЕХАНИКА	01.00.00							
Математика	01.03.01	1	1	1	1	1	1	1
СЕЛЬСКОЕ ХОЗЯЙСТВО И СЕЛЬСКОХОЗЯЙСТВЕННЫЕ НАУКИ								
Лесное дело	35.03.01	1	2					
НАУКИ ОБ ОБЩЕСТВЕ								
ЭКОНОМИКА И УПРАВЛЕНИЕ	38.00.00							
Экономика	38.03.01		1					
СОЦИОЛОГИЯ И СОЦИАЛЬНАЯ РАБОТА	39.00.00							
Социальная работа	39.03.02					1	1	
СРЕДСТВА МАССОВОЙ ИНФОРМАЦИИ И ИНФОРМАЦИОННО-БЕНЕФИТНОЕ ДЕЛО	42.00.00							
Журналистика	42.03.02	1	1	1	1	1	1	1
ГУМАНИТАРНЫЕ НАУКИ								
Филология	45.03.01	2	2	2	2	2	2	2
ИСКУССТВО И КУЛЬТУРА								

Профессия (специальность)	Код	2019	2020	2021	2022	2023	2024	2025
КУЛЬТУРОВЕДЕНИЕ И СОЦИОКУЛЬТУРНЫЕ ПРОЕКТЫ	51.00.00							
Музеология и охрана объектов культурного и природного наследия	51.03.04		1	1	1	1	1	1
МУЗЫКАЛЬНОЕ ИСКУССТВО	53.00.00							
Музыкально-инструментальное искусство	53.03.02		3	3	3	3	3	
Преподаватель (Фортепиано)	53.03.02	1	1	1	1			
08 ВО-ординатура		1	2	0	0	2	1	0
ЗДРАВООХРАНЕНИЕ И МЕДИЦИНСКИЕ НАУКИ								
Врач-акушер-гинеколог	31.08.01					1		
Врач-рентгенолог	31.08.09						1	
Врач-дерматовенеролог	31.08.32		1					
Врач-офтальмолог	31.08.59	1						
Врач-эндоскопист	31.08.70		1					
Врач-стоматолог-ортопед	31.08.75					1		

Информация о студентах, заканчивающих обучение в 2019/2020 учебном году в образовательных организациях, реализующих программы среднего профессионального образования

Наименование образовательной организации	Направление подготовки	Количество студентов, завершающих обучение в 2019/2020 уч. г.
Очная форма обучения		
ГПОУ «Сыктывкарский индустриальный колледж»	08.01.25 Мастер отделочных строительных и декоративных работ	1
	43.02.04 Прикладная эстетика	1
ГПОУ «Сыктывкарский лесопромышленный техникум»	13.01.10 Электромонтер по ремонту и обслуживанию электрооборудования	1
	15.01.09 Машинист лесозаготовительных и древоочных машин	2
	34.02.01 Сестринское дело	2
ГПОУ «Сыктывкарский медицинский колледж им. И.П. Морозова»	38.02.06 Финансы	1
	38.02.02 Коммерция	1
ГПОУ «Сыктывкарский торгово-экономический колледж»	38.02.01 Экономика и бухгалтерский учет (по отраслям)	1
	38.02.05 Товароведение и экспертиза качества потребительских товаров	1
ГПОУ «Сыктывкарский автомеханический техникум»	23.01.03 Автомеханик	1
	23.01.17 Мастер по ремонту и обслуживанию автомобилей	1

Наименование образовательной организации	Направление подготовки	Количество студентов, завершающих обучение в 2019/2020 уч. г.
ГПОУ «Сыктывкарский политехнический техникум»	23.01.07 Машинист крана (крановщик)	1
	09.01.01 Наладчик аппаратного и программного обеспечения	2
	15.01.05 Сварщик	1
	29.01.29 Мастер столярного и мебельного производства	1
	44.02.01 Дошкольное образование	1
ГПОУ «Сыктывкарский гуманитарно-педагогический колледж имени И.А. Куратова»	44.02.05 Коррекционная педагогика в начальном образовании	2
	49.02.01 Физическая культура	2
ГПОУ «Сыктывкарский целлюлозно-бумажный техникум»	09.02.01 Компьютерные системы и комплексы	1
	13.02.02 Теплоснабжение и теплотехническое оборудование	1
	36.02.01 Ветеринария	1
ГПОУ «Коми республиканский агропромышленный техникум имени Н.В. Оппелкина»	21.02.04 Землеустройство	1
	35.01.09 Мастер растениеводства	1
	23.01.17 Мастер по ремонту и обслуживанию автомобилей	1
ГПОУ РК «Колледж искусств Республики Коми»	54.02.01 Дизайн (по отраслям)	1
	Библиотекосведение	1
ГПОУ «Сыктывкарский кооперативный техникум» Союза потребительских обществ Республики Коми	38.02.07 Банковское дело	1
	09.02.02 Компьютерные сети	4
Колледж экономики, права и информатики при ФГБОУ ВО «СТУ им. Питирима Сорокина»	40.02.01 Право и организация социального обеспечения	1
	ИТОГО	37
Очно-заочная, заочная формы обучения		
ГПОУ «Сыктывкарский торгово-экономический колледж»	38.02.06 Финансы	1
	38.02.01 Экономика и бухгалтерский учет (по отраслям)	1
Республики Коми		ИТОГО:
Общее число студентов, заканчивающих обучение в 2019/2020 учебном году, обучающихся в образовательных организациях среднего профессионального образования, расположенных на территории Республики Коми:		39

Информация о студентах, заканчивающих обучение в 2019/2020 учебном году в образовательных организациях высшего образования

Наименование образовательной организации	Направление подготовки	Количество студентов, завершающих обучение в 2019/2020 уч. г.
Бакалавриат		
<i>Очная форма обучения</i>		
ГОУ ВО «Коми республиканская академия государственной службы и управления»	40.03.01 Юриспруденция	1
Сыктывкарский лесной институт (филиал) ФГБОУ ВО «Санкт-Петербургский государственный лесотехнический университет имени С.М. Кирова»	35.03.06 Агроинженерия	1
ФГБОУ ВО «Ухтинский государственный технический университет»	08.03.01 Строительство	1
	42.03.02 Журналистика	2
	10.03.01 Информационная безопасность	1
	44.03.01 Педагогическое образование	1
	44.03.02 Педагогическое образование	1
ФГБОУ ВО «Сыктывкарский государственный университет имени Питирима Сорокина»	39.03.02 Социальная работа	1
	44.03.03 Специальное (дефектологическое) образование	1
	04.03.01 Химия	1
	38.03.01 Экономика	1
	40.03.01 Юриспруденция	2
	ИТОГО:	14
<i>Очно-заочная, заочная формы обучения</i>		
ФГБОУ ВО «Ухтинский государственный технический университет»	15.03.02 Технологические машины и оборудование	1
ФГБОУ ВО «Сыктывкарский государственный университет имени Питирима Сорокина»	42.03.02 Журналистика	1
	ИТОГО:	2
	ИТОГО БАКАЛАВРИАТ:	16
Специалитет		
<i>Очная форма обучения</i>		
	ИТОГО:	0
<i>Очно-заочная, заочная формы обучения</i>		
	ИТОГО:	0
Магистратура		
<i>Очная форма обучения</i>		

Наименование образовательной организации	Направление подготовки	Количество студентов, завершающих обучение в 2019/2020 уч. г.
ФГБОУ ВО «Ухтинский государственный технический университет»	20.04.01 Техносферная безопасность	1
ФГБОУ ВО «Сыктывкарский государственный университет имени Питирима Сорокина»	21.04.01 Нефтегазовое дело	1
	46.04.01 История	1
	ИТОГО:	3
<i>Очно-заочная, заочная формы обучения</i>		
	ИТОГО:	0
	ИТОГО МАГИСТРАТУРА:	3
Аспирантура		
	ИТОГО АСПИРАНТУРА:	0
<i>Общее число студентов, заканчивающих обучение в 2019/2020 учебном году, обучающихся в образовательных организациях высшего образования, расположенных на территории Республики Коми:</i>		
		19

Информация о программах профессионального обучения, реализованных в 2018/2019 учебном году

Наименование образовательной организации	Наименование профессии	Количество человек, закончивающих прошедших профессиональное обучение
ГПОУ «Сыктывкарский индустриальный колледж»	Электро-газосварщик	4
ГПОУ «Сыктывкарский автомобильный техникум»	Тракторист	1
	Водитель автомобиля кат. «СЕ»	3
ГПОУ «Коми республиканский агропромышленный техникум имени И.В. Оплеснина»	Машинист экскаватора однокошарового	2
ГПОУ РК «Колледж культуры»	Организатор социально-культурной деятельности	2
	ИТОГО:	12