


Коми Республикаса велӧдан, наука да том йӧз политика министерство
Министерство образования, науки и молодежной политики Республики Коми
Государственное автономное учреждение Республики Коми
«Республиканский информационный центр оценки качества образования»



МР
«КОЙГОРОДСКИЙ»

СТАТИСТИКО-ИНФОРМАЦИОННЫЕ **2019/2020**
МАТЕРИАЛЫ О СОСТОЯНИИ **УЧЕБНЫЙ**
СИСТЕМЫ ОБРАЗОВАНИЯ **ГОД**

Содержание

| | |
|--|----|
| I. ОБЩИЕ ДЕМОГРАФИЧЕСКИЕ ПОКАЗАТЕЛИ..... | 3 |
| II. СЕТЬ ОБРАЗОВАТЕЛЬНЫХ ОРГАНИЗАЦИЙ..... | 4 |
| III. КАДРОВОЕ ОБЕСПЕЧЕНИЕ..... | 10 |
| IV. МАТЕРИАЛЬНО-ТЕХНИЧЕСКАЯ БАЗА..... | 13 |
| V. УЧАСТИЕ В РЕАЛИЗАЦИИ РЕГИОНАЛЬНЫХ ПРОЕКТОВ..... | 15 |
| VI. ЦЕЛЕВЫЕ ПОКАЗАТЕЛИ..... | 16 |
| VII. ИТОГИ КОНТРОЛЬНО-НАДЗОРНЫХ МЕРОПРИЯТИЙ..... | 17 |
| VIII. РЕЗУЛЬТАТЫ ВНЕШНИХ ОЦЕНОЧНЫХ ПРОЦЕДУР..... | 19 |
| IX. ПРОФЕССИОНАЛЬНОЕ ОБРАЗОВАНИЕ..... | 35 |

I. ОБЩИЕ ДЕМОГРАФИЧЕСКИЕ ПОКАЗАТЕЛИ

Оценка численности населения

| МО | На 01.01.2019 | Естественное движение | | | Миграционный прирост (убыль) | На 01.01.2020 |
|----------------------|------------------|-----------------------|--------|------------------------------------|---------------------------------|------------------|
| | | родилось | умерло | естественный прирост (убыль) | | |
| МР «Койгородский» | 7332 | 73 | 118 | -45 | -77 | 7210 |

Численность населения по полу и возрасту

| Возраст | Мужчины и женщины | Мужчины | Женщины |
|------------------------------|-------------------|-------------|-------------|
| Все население | 7332 | 3426 | 3906 |
| В том числе в возрасте, лет: | | | |
| 0-2 | 274 | 148 | 126 |
| 3-6 | 459 | 236 | 223 |
| 7-17 | 987 | 514 | 473 |
| 18-24 | 366 | 174 | 192 |
| 25-64 | 4057 | 1980 | 2077 |
| 65 и старше | 1189 | 374 | 815 |

Численность детей в возрасте от 0 до 3 лет

| МО | Численность детей в возрасте от 2 месяцев до 3 лет, поставленных на учет для предоставления места в государственных или муниципальных дошкольных образовательных организациях | Численность детей в возрасте от 2 месяцев до 3 лет, не обеспеченных местом в государственных или муниципальных дошкольных образовательных организациях | Численность детей, желающих получить место в следующем учебном году и ранее (спрос на следующий учебный год) |
|-------------------|---|--|--|
| | 01.08.2020 | 01.08.2020 | 01.08.2020 |
| МР «Койгородский» | 56 | 0 | 33 |

Численность детей в возрасте от 3 до 7 лет

| МО | Численность детей в возрасте от 3 лет до 7 лет, поставленных на учет для предоставления места в государственных или муниципальных дошкольных образовательных организациях | Численность детей в возрасте от 3 лет до 7 лет, не обеспеченных местом в государственных или муниципальных дошкольных образовательных организациях | |
|-------------------|---|--|------------|
| | 01.08.2020 | 01.08.2020 | 01.08.2020 |
| МР «Койгородский» | 1 | 0 | 0 |

II. СЕТЬ ОБРАЗОВАТЕЛЬНЫХ ОРГАНИЗАЦИЙ

Сведения об образовательных организациях, расположенных на территории МР «Койгородский»

| Типы/виды образовательных организаций | Количество ОО | Количество обучающихся/воспитанников | Количество педагогических работников (без совместителей) |
|---|---------------|--|--|
| Дошкольные организации | 4 | 375 | 45 |
| Муниципальные общеобразовательные организации | 8 | 894, <i>в том числе:</i> 1-4 классы - 350 5-9 классы - 472 10-11 классы - 72 | 121 |
| Государственные общеобразовательные организации | - | - | - |
| Специальные (коррекционные) образовательные организации | - | - | - |
| Детские дома | - | - | - |
| Учреждения профессионального образования, в том числе: | | | |
| Среднее профессиональное образование | - | - | - |
| Высшее образование | - | - | - |
| Учреждения дополнительного образования детей, в том числе: | | | |
| По отрасли «Образование» | 2 | 735 | 19 |
| По отрасли «Культура» | 1 | 81 | 5 |
| По отрасли «Физическая культура и спорт» | - | - | - |

Профильное обучение в 10-11 классах

| | |
|--|---|
| Всего классов (групп) профильного обучения, <i>в том числе имеющие:</i> | 5 |
| • другие | 5 |

Участие во всероссийских олимпиадах школьников (ВОШ)

Количество предметов, по которым проводились ВОШ на территории муниципального образования в 2019-2020 гг.

| | 2019 год | 2020 год |
|---|----------|----------|
| Количество предметов на школьном этапе | 18 | 19 |
| Количество предметов на муниципальном этапе | 18 | 18 |

Количество обучающихся, принявших участие в ВОШ в 2019-2020 гг.

| | 2019 год | 2020 год |
|---|----------|----------|
| Количество участников на муниципальном этапе | 181 | 153 |
| Количество участников на региональном этапе | 9 | 5 |
| Количество участников на заключительном этапе | 0 | 0* |

Результативность участия в ВОШ в 2019-2020 гг.

| | 2019 год | 2020 год |
|--|----------|----------|
| Количество победителей и призеров в региональном этапе | 1 | 1 |
| Количество победителей и призеров в заключительном этапе | 0 | 0* |

*Отмена заключительного этапа ВсОШ

Сведения о лицах с ОВЗ, детях-инвалидах в общеобразовательных организациях

| | |
|--|-----------|
| Численность детей с ограниченными возможностями здоровья: | 27 |
| в обычных классах | 27 |
| в специальных (коррекционных) классах | 0 |
| Численность детей-инвалидов: | 0 |
| в обычных классах | 0 |
| в специальных (коррекционных) классах | 0 |

Общие данные о лицах, обследованных на ПМПК

| | ТМППК «Койгородский» |
|---|-------------------------|
| 1.1. ОБЩЕЕ КОЛИЧЕСТВО ОБСЛЕДОВАННЫХ НА ПМПК ЛИЦ, ВСЕГО | 34 |
| 1.2. Из них первично | 15 |
| 1.3. Из них повторно | 19 |
| 1.4. В том числе, детей, оставшихся без попечения родителей и детей-сирот, всего | 1 |
| 1.5. Из них дети-инвалиды и инвалиды | 12 |
| 1.6. Из них лица с овз | 11 |
| 1.7. Из них лица с девиантным поведением | 3 |
| 1.8. Из них, недостаточно владеющие русским языком для освоения образовательной программы (билингвизм(двуязычие)) | 0 |
| 1.9. Из них, дети, нуждающиеся в психолого-педагогической помощи (ст.42 №273-ФЗ) | 21 |
| 1.10. Из них обучающиеся, нуждающиеся в специальных условиях при прохождении ГИА-9 | 4 |
| 1.11. Из них обучающиеся, нуждающиеся в специальных условиях при прохождении ГИА-11 | 0 |

Справочная информация

| | |
|---|-----|
| Численность обучающихся во вторую смену | - |
| Количество кадетских классов | 1 |
| <i>В них обучающихся</i> | 13 |
| Охвачено внеклассной деятельностью в ОО | 576 |
| Всего спортивных секций | 12 |
| <i>В них детей</i> | 345 |
| Всего кружков, студий, объединений | 24 |
| <i>В них детей</i> | 231 |
| Количество предметных кружков | 13 |
| <i>В них детей</i> | 137 |
| Количество творческих кружков | 9 |
| <i>В них детей</i> | 64 |

Добровольческая деятельность

| Наименование муниципального образования | Общее число населения, вовлеченного в добровольческую деятельность в 2020 году | В возрасте 6-13 лет | В возрасте 14-30 лет | Муниципальные ресурсные центры поддержки добровольчества (да/нет) |
|---|--|---------------------|----------------------|---|
| МО МР «Койгородский» | 55 | 0 | 15 | Да |

Молодежные и детские общественные объединения

| Наименование муниципального образования | Наименование местного отделения Всероссийских общественных объединений, движений | Действующее отделение (да/нет) |
|---|--|--------------------------------|
| МО МР «Койгородский» | Местное отделение Всероссийского военно-патриотического общественного движения «ЮНАРМИЯ» | да |

Отряды Всероссийского военно-патриотического общественного движения «ЮНАРМИЯ»

| Наименование муниципального образования | Количество детей от 8-17 лет | Количество юнармейцев | Процент охвата | Количество отрядов |
|---|------------------------------|-----------------------|----------------|--------------------|
| МО МР «Койгородский» | 784 | 45 | 5,7 | 1 |

Патриотические и военно-патриотические клубы

| Наименование муниципального образования | Количество военно-патриотических клубов | Количество патриотических клубов | Количество участников |
|---|---|----------------------------------|-----------------------|
| МО МР «Койгородский» | 1 | 0 | 10 |

Дополнительное образование

Сведения о сети объединений в организациях дополнительного образования и численности занимающихся в них в 2019-2020 учебном году

| Наименование МО | Число объединений | В них занимающихся | в том числе в объединениях | | | | | | | | | |
|-------------------|-------------------|--------------------|----------------------------|--------------------|-----------------------|--------------------|-------------------|--------------------|----------------------------|--------------------|-------------------|--------------------|
| | | | технического творчества | | эколого-биологические | | спортивные | | художественного творчества | | другие | |
| | | | число объединений | в них занимающихся | число объединений | в них занимающихся | число объединений | в них занимающихся | число объединений | в них занимающихся | число объединений | в них занимающихся |
| МР «Койгородский» | 63 | 1141 | 6 | 163 | 2 | 36 | 25 | 431 | 23 | 428 | 7 | 83 |

Информация о сертификатах персонифицированного финансирования в разрезе муниципальных образований Республики Коми

| Муниципальное образование | Количество детей в возрасте с 5 до 18 лет в МО | Номинал сертификата на период (учебный год) | Номинал сертификата на месяц | Количество активированных сертификатов ПФДО | Сертификаты ПФДО (% от общего количества детей в МО) | Количество сертификатов учета (подтвержденных) | Количество сертификатов учета (всего) | Количество активированных сертификатов (всего учета и ПФ) |
|---------------------------|--|---|------------------------------|---|--|--|---------------------------------------|---|
| МР «Койгородский» | | - | - | - | - | 797 | 797 | 797 |

Победители конкурсов, соревнований республиканского, межрегионального, всероссийского и международного уровней по линии дополнительного образования в 2018-2019 учебном году

| | Республиканский уровень (с указанием направленности) | межрегиональный уровень (с указанием направленности) | всероссийский уровень (с указанием направленности) | международный уровень (с указанием направленности) |
|-------------------|---|--|--|--|
| МР «Койгородский» | Всего: 2 1 – туристско-краеведческая; 1 – естественнонаучная | | | |

Поквартальный анализ доли несовершеннолетних, незанятых полезной занятостью и состоящих на профучетах, за 2019 в сравнении с 2018 годом

| Муниципальное образование | 1 квартал 2018 года (%) / 1 квартал 2019 года (%) | 2 квартал 2018 года (%) / 2 квартал 2019 года (%) | 3 квартал 2018 года (%) / 3 квартал 2019 года (%) | 4 квартал 2018 года (%) / 4 квартал 2019 года (%) |
|---------------------------|--|--|--|--|
| МР «Койгородский» | 0/19,0 | 0/10,7 | 0/8,3 | 20,0/8,0 |

Охват детей мероприятиями по отдыху и оздоровлению

| МО | Наименование показателя эффективности | ЧЕЛОВЕК | | % от общего количества детей 6 – до достижения 18 лет |
|-------------------|---|----------|----------|---|
| | | 2018 год | 2019 год | 2019 год |
| МР «Койгородский» | Количество детей, охваченных отдыхом в каникулярное время | 438 | 438 | 40 |
| | Количество детей, находящихся в трудной жизненной ситуации, охваченных отдыхом в каникулярное время | 255 | 255 | |

III. КАДРОВОЕ ОБЕСПЕЧЕНИЕ

Сведения о кадровом обеспечении системы общего образования (по состоянию на 20.09.2019)

| | |
|--|------------|
| Общая численность персонала | 249 |
| Из них педагогических работников (учителя начальных классов, учителя-предметники, учителя-логопеды, учителя-дефектологи, социальные педагоги, педагоги дополнительного образования, педагоги-психологи, педагоги-организаторы и т.д.) | 121 |
| Распределение педагогических работников по возрасту: | |
| моложе 25 лет | 1 |
| 25-29 лет | 8 |
| 30-49 лет | 44 |
| 50-59 лет | 41 |
| 60-64 лет | 17 |
| 65 и более лет | 10 |
| Численность педагогических работников, не имеющих высшего/среднего профессионального образования | 0 |
| Численность педагогических работников с высшей и первой квалификационной категорией | 43 |
| Имеют педагогический стаж работы: | |
| до 3 лет | 2 |
| от 3 до 5 лет | 2 |
| от 5 до 10 лет | 13 |
| от 10 до 15 лет | 8 |
| от 15 до 20 лет | 4 |
| 20 и более лет | 73 |
| не имеют стажа педагогической работы | 1 |
| Численность обучающихся на 1 педагогического работника | 7,39 |

Сведения о кадровом обеспечении системы дошкольного образования (по состоянию на 01.01.2020)

| | |
|---|-----------|
| Общая численность педагогических работников (воспитатели, музыкальные работники, инструкторы, учителя-логопеды, учителя-дефектологи, педагоги-психологи) | 45 |
| Распределение педагогических работников по возрасту: | |
| моложе 25 лет | - |
| 25-29 лет | 1 |
| 30-49 лет | 19 |
| 50-59 лет | 16 |
| 60 лет и старше | 9 |
| Численность педагогических работников, не имеющих высшего/среднего профессионального образования | 1 |
| Имеют педагогический стаж работы: | |
| до 3 лет | 1 |
| от 3 до 5 лет | - |
| от 5 до 10 лет | 7 |
| от 10 до 15 лет | 3 |
| от 15 до 20 лет | 1 |
| 20 и более лет | 33 |

Наличие вакантных должностей

| Педагогическая специальность | Число вакантных должностей, ед. |
|---|---------------------------------|
| Учитель начальных классов (реализация программ начального общего образования) | 1 |
| Учитель русского языка и литературы | 1 |
| Учитель английского языка | 1 |
| ВСЕГО | 3 |

Курсы повышения квалификации

| Категория слушателей | МР «Койгородский» |
|---|-------------------|
| Всего | 54 |
| Руководители, заместители руководителей | 5 |
| Учителя-предметники | 45 |
| Воспитатели дошкольных образовательных организаций | 1 |
| Преподаватели, мастера СПО | - |
| Педагоги дополнительного образования | 2 |
| Другие (педагоги-психологи, логопеды, социальные работники) | 1 |

Информация о составах РМО

| | |
|--|---|
| РМО учителей коми языка и литературы | 1 |
| РМО учителей русского языка и литературы | 9 |
| РМО учителей технологии | 2 |
| РМО учителей изобразительного искусства, музыки, мировой художественной культуры | 3 |
| РМО преподавателей-организаторов ОБЖ | 1 |
| РМО учителей иностранного языка | 5 |
| РМО учителей информатики | 4 |
| РМО учителей математики | 5 |
| РМО руководителей общеобразовательных организаций | 0 |
| РМО учителей химии | 1 |
| РМО руководителей и воспитателей дошкольных образовательных организаций | 0 |
| РМО учителей педагогов, реализующий дошкольные образовательные программы этнокультурной направленности | 0 |
| РМО учителей географии | 1 |

| | |
|---|-----------|
| РМО учителей начальных классов | 11 |
| РМО учителей комплексного курса "Основы религиозных культур и светской этики" | 2 |
| РМО учителей биологии | 1 |
| РМО учителей физической культуры | 2 |
| РМО учителей истории и обществознания | 2 |
| РМО учителей физики | 3 |
| РМО педагогов-библиотекарей | 0 |
| ИТОГО | 53 |

Участие в конкурсах профмастерства

| Наименование мероприятия | Кол-во участников/призеры |
|---|---------------------------|
| Конкурс профессионального мастерства «Учитель-дефектолог Республики Коми - 2019» | 0/0 |
| Республиканский этап Всероссийского конкурса лучших психолого-педагогических программ и технологий в образовательной среде | 0/0 |
| Республиканский этап Всероссийского конкурса «Учитель здоровья – 2019» | 0/0 |
| Конкурс «Лучшая столовая образовательной организации» | 1/0 |
| Республиканский этап конкурса «Лучшая инклюзивная школа России» | 0/0 |
| Конкурс методических разработок «Здоровье. Ответственность. Выбор» | 0/0 |
| Конкурс методик «Реализация программы «Разговор о правильном питании» как направление воспитательной работы педагога» | 0/0 |
| Региональный этап открытого Всероссийского конкурса «Лидер» | 1/0 |
| Конкурс методических материалов по работе с детьми с ограниченными возможностями здоровья в области дополнительного образования | 0/0 |
| Региональный этап Всероссийского конкурса проф. мастерства «Педагог-психолог – 2019» | 0/0 |
| Региональный этап Всероссийского конкурса лучших психолого-педагогических программ и технологий «Psi-перспектива» | 0/0 |

IV. МАТЕРИАЛЬНО-ТЕХНИЧЕСКАЯ БАЗА

Муниципальные общеобразовательные организации (по состоянию на 01.01.2020)

| Материально-техническое оснащение: | |
|--|--------------|
| Количество зданий, используемых непосредственно для реализации учебного процесса | 15 |
| Площадь учебных помещений из расчета на одного обучающегося | 8,28 |
| Доля организаций, обеспеченных следующими видами благоустройств: | |
| канализация | 100,00% |
| отопление | 100,00% |
| водопровод | 100,00% |
| Количество организаций, здания которых требуют капитального ремонта | - |
| Количество организаций, здания которых находятся в аварийном состоянии | - |
| Количество организаций, здания которых находятся в ветхом состоянии | - |
| Доля организаций, имеющих: собственные столовые | 100,00% |
| медицинские кабинеты | 100,00% |
| компьютерные классы: | 87,50% |
| в них количество компьютеров | 83 |
| оборудованные кабинеты физики | 75,00% |
| оборудованные кабинеты химии | 50,00% |
| оборудованные кабинеты иностранного языка | 25,00% |
| мастерские для трудового обучения | 62,50% |
| кабинеты домоводства | 37,50% |
| кабинеты для внеурочной деятельности | 0,00% |
| спортивные залы | 87,50% |
| оборудованные территории для реализации раздела «Легкая атлетика» программы по физической культуре | 0,00% |
| Общее количество персональных компьютеров: | 266 |
| из них используемых в учебных целях: | 239 |
| из них доступных для использования обучающимися в свободное от занятий время | 207 |
| Количество организаций с максимальной скоростью доступа к Интернету: | |
| 50 Мбит/сек и более | 3 |
| менее 50 Мбит/сек | 5 |
| Доля организаций, реализующих образовательные программы с применением: электронного обучения | |
| дистанционных образовательных технологий | 0,00% |
| Доля организаций, имеющих библиотеки: | |
| объем библиотечного фонда составляет (ед.) | 54404 |
| Количество организаций, в которых организовано «Российское движение школьников»: | |
| их доля от общего количества организаций | 12,5% |
| Количество первичных отделений РДШ в образовательных организациях | |
| их доля от общего количества организаций | 12,5% |
| Количество организаций, в которых реализуются программы патриотического воспитания: | |
| их доля от общего количества организаций | 12,5% |

**Объекты образования, планируемые к строительству
в Республике Коми на период до 2021 года**

| № п/п | МО | Наименование объекта | Кол-во мест | Адрес расположения объекта |
|----------|-------------------|-------------------------|----------------|-------------------------------|
| 1 | МР «Койгородский» | НЕ ПЛАНИРУЕТСЯ | | |

V. УЧАСТИЕ В РЕАЛИЗАЦИИ РЕГИОНАЛЬНЫХ ПРОЕКТОВ

| МР «Койгородский» | СОВРЕМЕННАЯ ШКОЛА | УСПЕХ КАЖДОГО РЕБЁНКА |
|-------------------|--------------------------------|--|
| | Создание центров «Точка роста» | Новые места в дополнительном образовании детей |
| | 2020 (1) 2021 (1) | 2020 (130 мест) |

| ЦИФРОВАЯ ОБРАЗОВАТЕЛЬНАЯ СРЕДА | СОЦИАЛЬНАЯ АКТИВНОСТЬ |
|---|---|
| Целевая модель цифровой образовательной среды | Обеспечение функционирования центров развития добровольчества |
| 2020 (1) 2021 (4) 2022 (1) | 2018 (1) |

Создаваемые республиканскими органами власти

Создаваемые муниципальными органами власти

VI. ЦЕЛЕВЫЕ ПОКАЗАТЕЛИ

Уровень удовлетворенности респондентов-получателей услуг качеством образования в 2017-2019 годах

| Наименование предоставляемых услуг | В целом удовлетворены | | | В целом не удовлетворены | | |
|--|-----------------------|--------|----------|--------------------------|--------|----------|
| | 2017 | 2018 | 2019 | 2017 | 2018 | 2019 |
| Удовлетворенность качеством дошкольного образования | 96,9 % | 81,4 % | 95,8 % ↑ | 3,1 % | 18,6 % | 4,2 % ↓ |
| Удовлетворенность качеством общего (школьного) образования | 89,9 % | 78,4 % | 83,6 % ↑ | 10,1 % | 21,6 % | 16,4 % ↓ |
| Удовлетворенность качеством дополнительного образования | 92,8 % | 94,1 % | 92,6 % ↓ | 7,2 % | 5,9 % | 7,4 % ↑ |

Целевые показатели средней заработной платы

| Целевые показатели СЗП | План 2019 | Факт 2019 | % исполнения | План 2020 |
|----------------------------|-----------|-----------|--------------|-----------|
| Дошкольное образование | 36 267 | 36 267 | 100,0 | 37 964 |
| Общее образование | 42 912 | 43 636 | 101,7 | 44 868 |
| Дополнительное образование | 36 295 | 36 841 | 100,5 | 38 037 |

VII. ИТОГИ КОНТРОЛЬНО-НАДЗОРНЫХ МЕРОПРИЯТИЙ

| Количество муниципальных организаций, которые имеют лицензию на осуществление образовательной деятельности | Количество муниципальных организаций, которые имеют свидетельство о государственной аккредитации образовательной деятельности | Количество проведенных плановых проверок в 2019-2020 учебном году | Количество проверок, по результатам которых не выявлены нарушения требований законодательства в 2019-2020 учебном году | Количество проверок, по результатам которых выявлены нарушения требований законодательства в 2019-2020 учебном году | Количество административных правонарушений в 2019-2020 учебном году | Количество случаев приостановления действия государственной аккредитации в 2019-2020 учебном году | Количество образовательных организаций, получивших предостережение о недопустимости нарушений обязательных требований в 2019-2020 учебном году |
|--|---|---|--|---|---|---|--|
| 15 (на 30.06.2020) | 8 (на 30.06.2020) | 2 | 0 | 2 | 0 | 0 | 0 |

Информация Управления по надзору и контролю в сфере образования Министерства образования, науки и молодежной политики Республики Коми о контрольно-надзорных мероприятиях в отношении образовательных организаций

МР «Койгородский»

| 2019- 2020 учебный год | | | | | |
|---|---------------|---|---|--|--|
| Проверено | Без нарушений | Предписание об устранении выявленных нарушений | Протокол об административном правонарушении | Приостановление государственной аккредитации | Предостережение о недопустимости нарушений обязательных требований |
| 2 полугодие 2019 г. | | | | | |
| 2 общеобразовательные организации: МБОУ «ООШ» п. Кузьёль МБОУ «ООШ» пст. Зимовка | нет | 2 общеобразовательные организации: МБОУ «ООШ» п. Кузьёль МБОУ «ООШ» пст. Зимовка | нет | нет | нет |
| 1 полугодие 2020 г. | | | | | |

| | | | | | |
|--|-----|--|-----|--|-----|
| нет | нет | нет | нет | нет | нет |
| В проект плана проведения плановых проверок ЮЛ и ИП на 2021 г. включены | | | | | |
| 3 организации дошкольного образования: | | 2 общеобразовательные организации: | | 2 организации дополнительного образования: | |
| МАДОУ «Детский сад № 2» с. Койгородок МБДОУ «Детский сад № 1» с. Койгородок МБДОУ «Детский сад» пст. Подзь | | МБОУ «СОШ» пст. Кажым МОУ «НОШ пст. Койдин» | | МО ДО «ЦДО» с. Койгородок МБО ДО «ДЮСШ» с. Койгородок | |

VIII. РЕЗУЛЬТАТЫ ВНЕШНИХ ОЦЕНОЧНЫХ ПРОЦЕДУР

Итоговое собеседование по русскому языку в 9 классах (ИС-9)

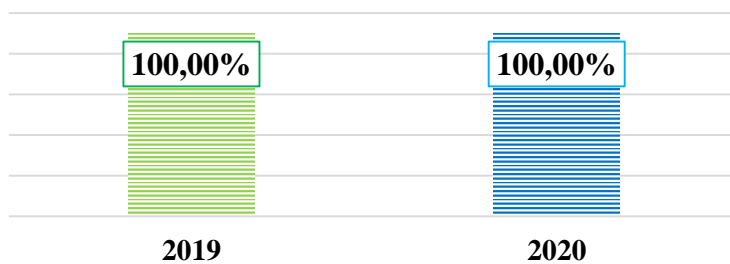
Общая информация об участниках ИС-9 в 2020 году

| Показатели | 12.02.2020 | 11.03.2020 | 05.06.2020 |
|---|-------------------------|------------|------------|
| Всего выпускников, зарегистрированных в РИС ГИА на участие в ИС-9, из них: | 92 | 4 | 0 |
| лиц с ОВЗ | 4 | - | - |
| Приняли участие в ИС-9, из них: | 92 (100,00%) | 4 | 0 |
| • получили «зачет», в том числе: | 88 (95,65%) | 4 | 0 |
| лиц с ОВЗ | 4 | - | - |
| лиц с ОВЗ, набравших минимальное количество баллов (5-9 баллов) | - | - | - |
| • получили «незачет», в том числе: | 4 (4,35%) | 0 | 0 |
| лиц с ОВЗ | - | - | - |
| Не приняли участие в ИС-9 | 0 | 0 | 0 |
| Досрочно завершили ИС-9 | - | - | - |
| Всего выпускников, не зарегистрированных в РИС ГИА на участие в ИС-9, из них: | | 4 | |
| имеют действующий «зачет» прошлых лет | | - | |
| не завершили основное общее образование в предыдущие годы (имеют наличие допуска к ГИА-9) | | 4 | |

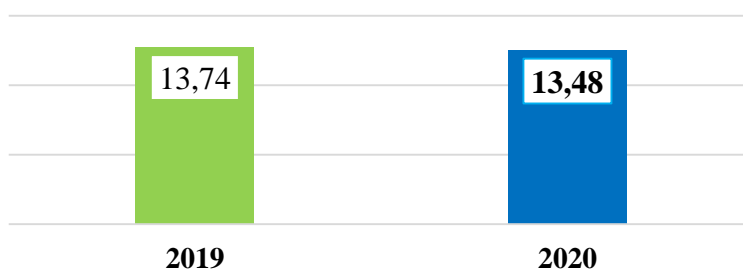
Итоговая информация об участниках ИС-9 в 2019-2020 гг.

| Показатели | 2019 год | 2020 год |
|---|-------------------------|-------------------------|
| Всего участников ИС-9, из них: | 86 | 92 |
| • получили «зачет», в том числе: | 86 (100,00%) | 92 (100,00%) |
| набрали максимальное количество баллов (в 2019 – 19 баллов, в 2020 – 20 баллов) | 3 (3,49%) | 0 |
| набрали минимальное количество баллов (10 баллов) | 13 (15,12%) | 20 (21,74%) |
| лиц с ОВЗ, набравших минимальное количество баллов (5-9 баллов) | - | - |
| • получили «незачет» | 0 | 0 |

Охват мест проведения ИС-9 общественным наблюдением в 2020 году



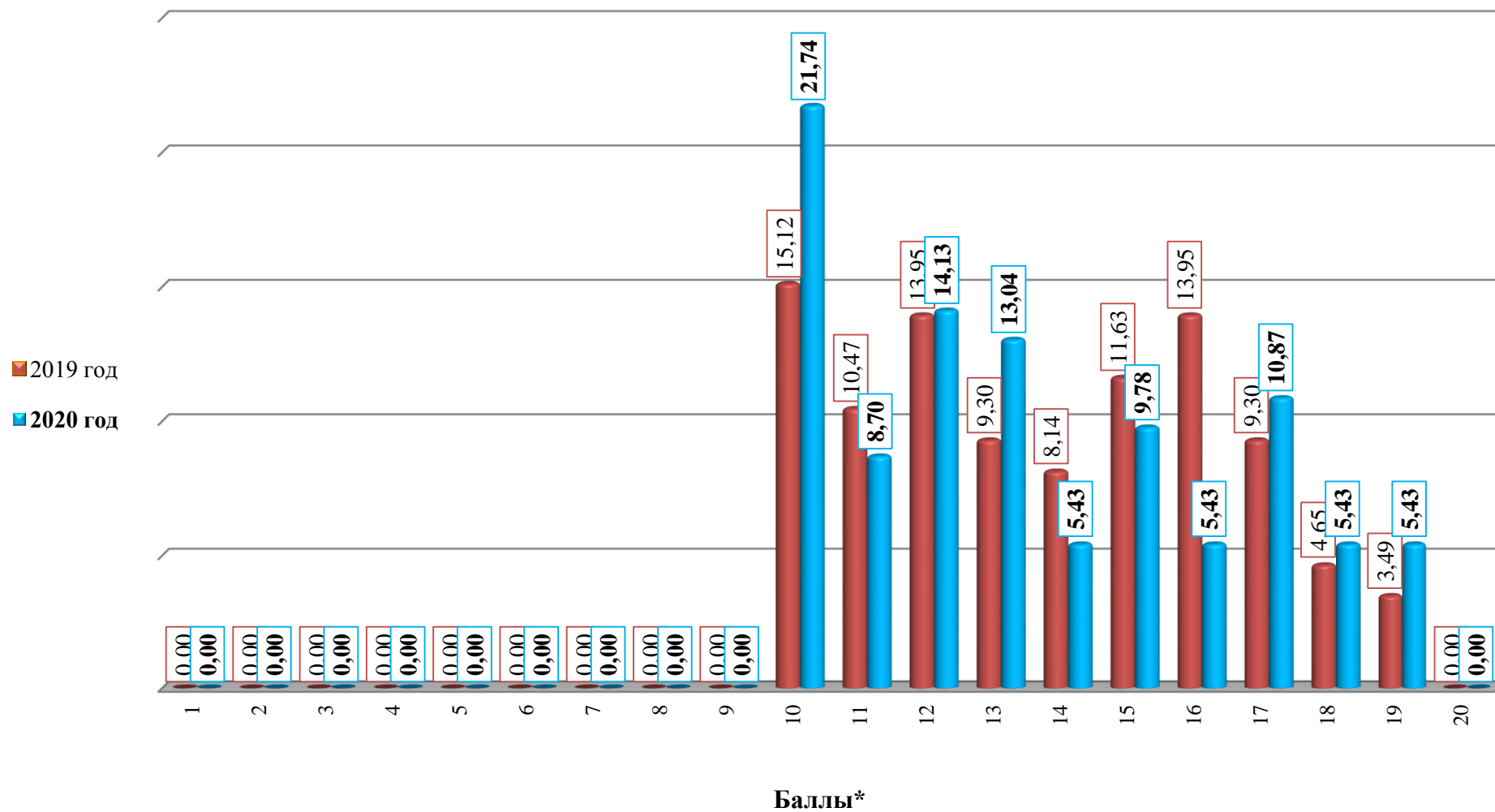
Средний балл ИС-9 в 2019-2020 гг.



Количество участников ИС-9 в диапазоне баллов в 2019-2020 гг.

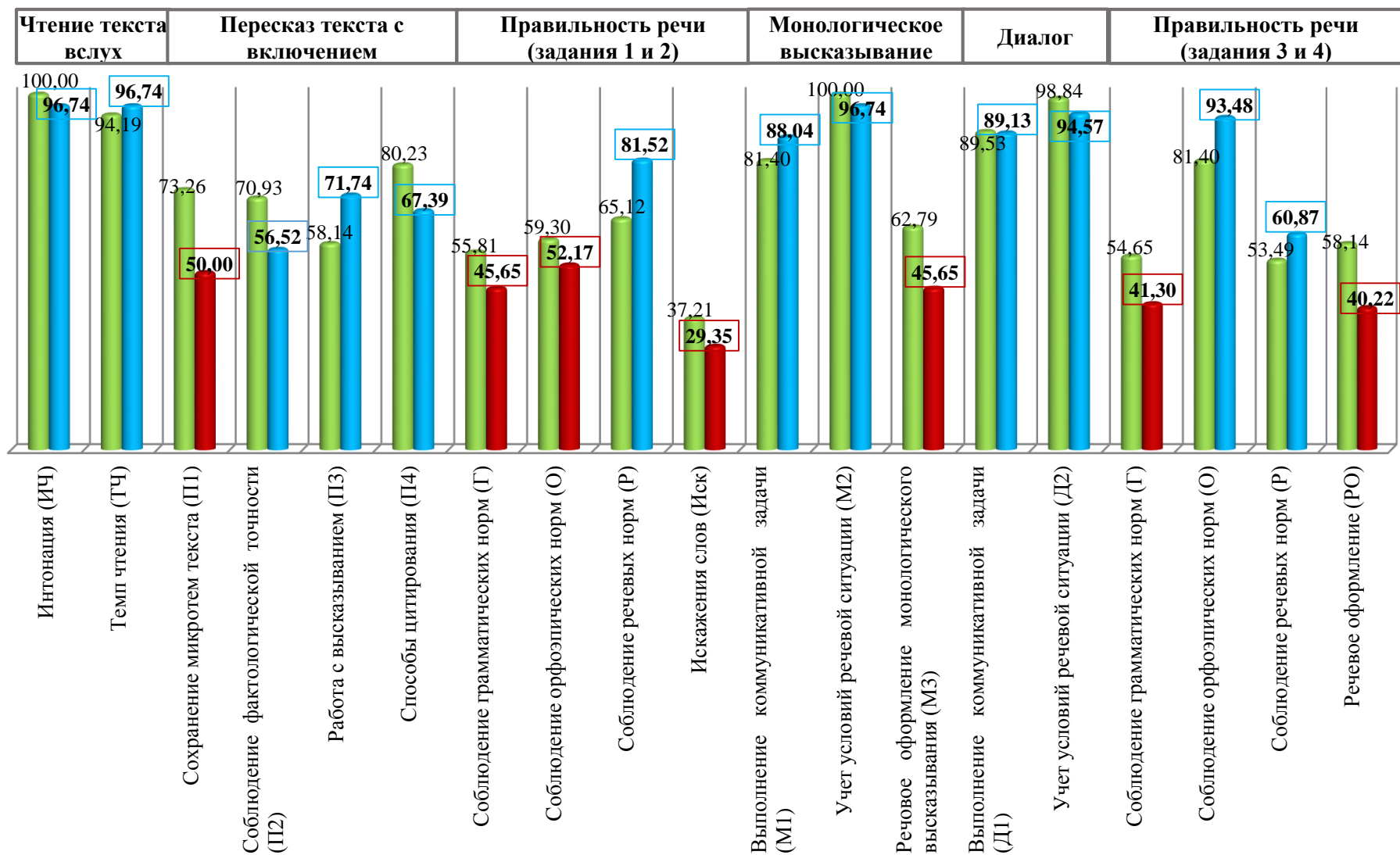


Диапазон баллов по ИС-9 за 2019-2020 гг.



* Шкала оценивания в 2019 году – 1-19 баллов;
Шкала оценивания в 2020 году – 1-20 баллов.

Доля участников, успешно справившихся с заданиями ИС-9 в 2019-2020 гг.



■ 2019 год
■ 2020 год

Государственная итоговая аттестация по образовательным программам основного общего образования (ГИА-9)

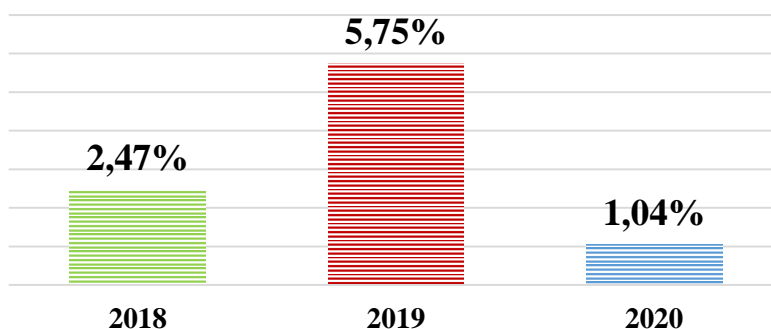
В 2020 году ГИА-9 не проходила по причине сложившейся неблагоприятной санитарно-эпидемиологической ситуации – пандемии новой коронавирусной инфекции COVID-19.

Аттестаты выпускникам были выданы на основании годовых отметок.

Общая информация о выпускниках 9 классов в 2020 году

| | |
|---|-----------|
| Всего выпускников, из них: | 96 |
| • имеют «зачет» за ИС-9, в том числе: | 92 |
| получили «зачет» в 2020 году | 92 |
| получили «зачет» в 2019 году | 0 |
| новоприбывшие, имеют «зачет» за ИС-9 | 0 |
| • имеют «незачет» за ИС-9 | 0 |
| • не приняли участие в ИС-9 | 0 |
| • не завершили основное общее образование в предыдущие годы | 4 |
| • обучающиеся ОО и классов для детей с умственной отсталостью | 0 |

Доля выпускников, не получивших аттестат об основном общем образовании в 2018-2020 гг.



Государственная итоговая аттестация по образовательным программам среднего общего образования (ГИА-11)

В 2020 году ГИА-11 не проходила по причине сложившейся неблагоприятной санитарно-эпидемиологической ситуации – пандемии новой коронавирусной инфекции COVID-19.

Аттестаты выпускникам были выданы на основании годовых отметок.

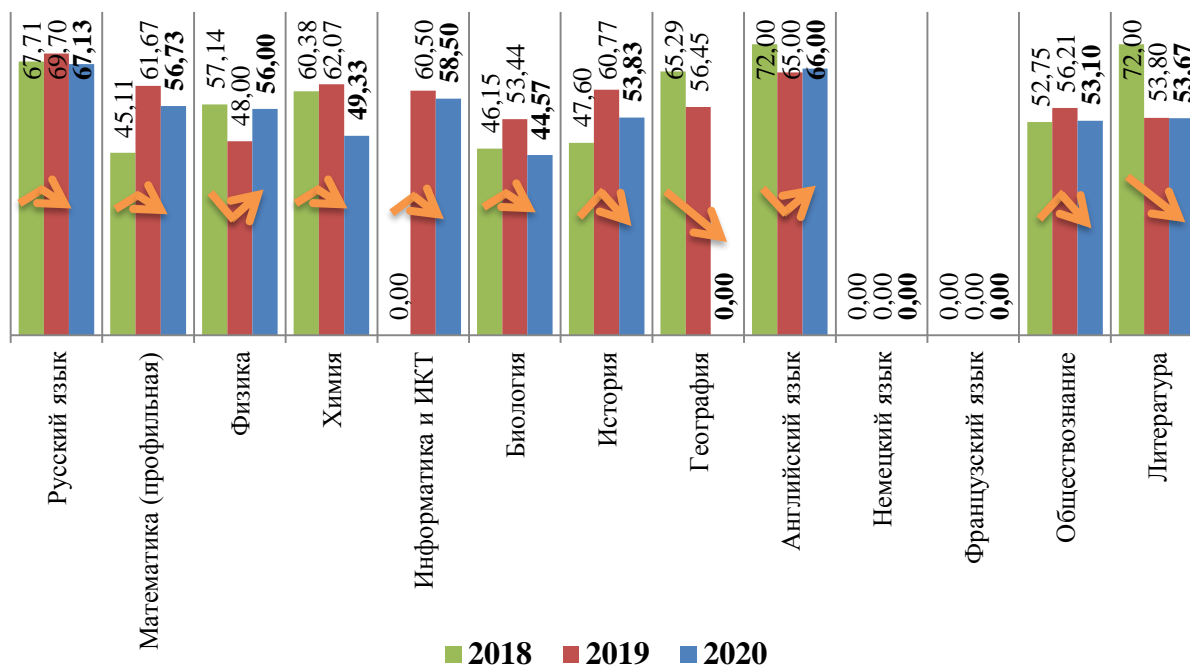
Общая информация о выпускниках 11(12) классов в 2020 году

| | |
|---------------------------------------|-------------|
| Всего выпускников, из них: | 37 |
| принимали участие в ЕГЭ | 31 (83,78%) |

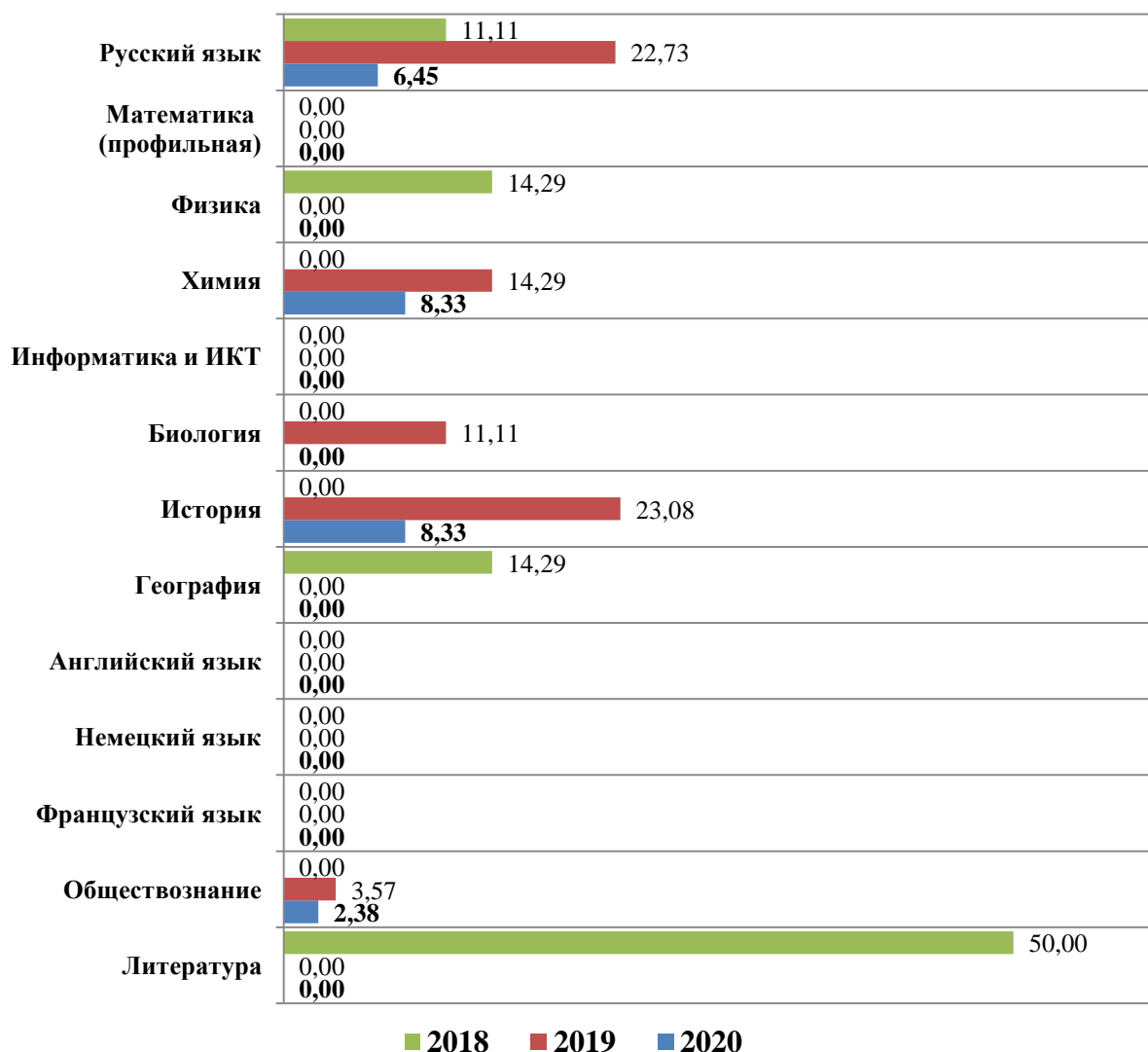
Информация о выборе учебных предметов участниками ЕГЭ в 2020 году

| Предмет | Всего | Процент выбора учебных предметов (от общего количества участников) |
|-------------------------|-------|--|
| Русский язык | 31 | 100,00 |
| Математика (профильная) | 11 | 35,48 |
| Физика | 3 | 9,68 |
| Химия | 6 | 19,35 |
| Информатика | 2 | 6,45 |
| Биология | 7 | 22,58 |
| История | 6 | 19,35 |
| География | 0 | 0,00 |
| Английский язык | 2 | 6,45 |
| Немецкий язык | 0 | 0,00 |
| Французский язык | 0 | 0,00 |
| Обществознание | 21 | 67,74 |
| Литература | 3 | 9,68 |

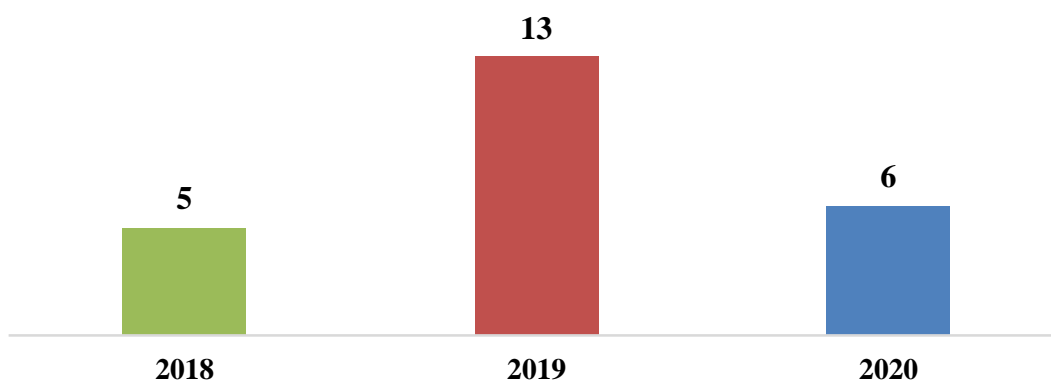
Средний балл по учебным предметам в 2018-2020 гг. (с учетом дополнительного периода 2020 года)



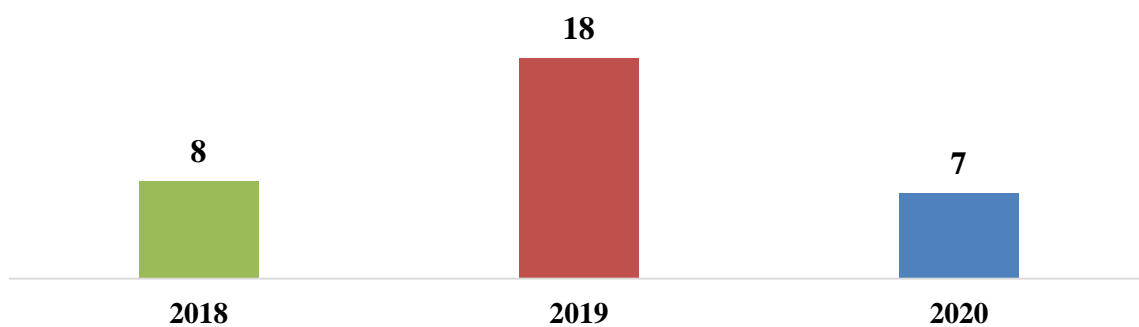
**Доля выпускников, получивших тестовый балл в интервале от 81 до 99 баллов
в 2018-2020 гг.**



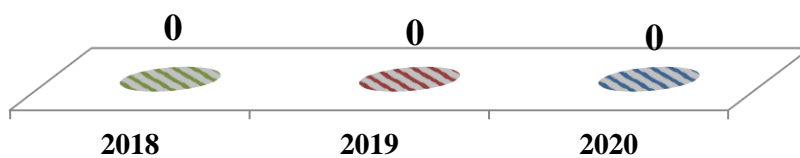
**Количество выпускников, получивших тестовый балл в интервале
от 81 до 99 баллов за 2018-2020 гг.**



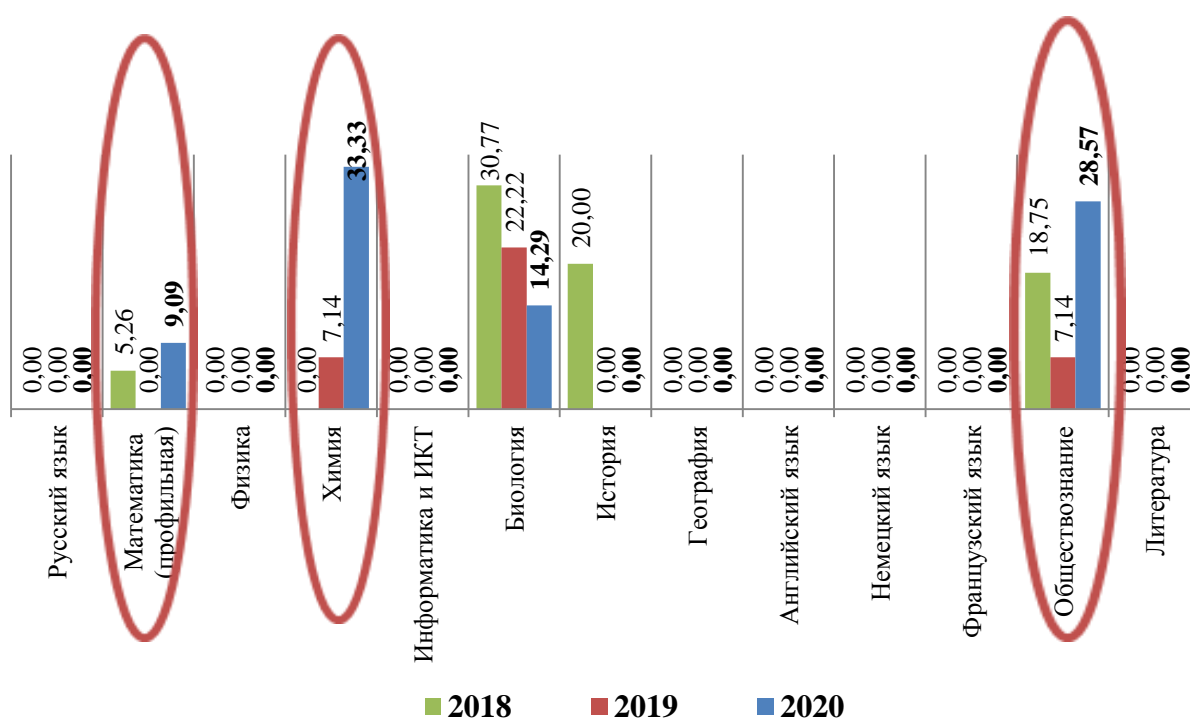
Количество результатов в интервале от 81 до 99 баллов по учебным предметам, сдаваемым выпускниками в 2018-2020 гг.



Количество выпускников, набравших максимальное количество баллов (100 баллов)



Доля выпускников, не набравших минимальное количество баллов (с учетом дополнительного периода 2020 года)



**Доля выпускников, не получивших аттестат
о среднем общем образовании в 2018-2020 гг.**



**Количество выпускников, награжденных медалями
«За особые успехи в учении» в 2018-2020 гг.**

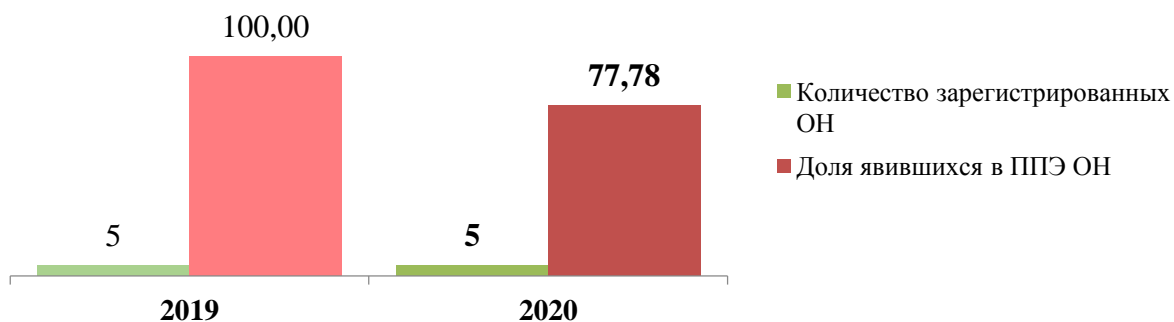


Организация общественного наблюдения при проведении ЕГЭ

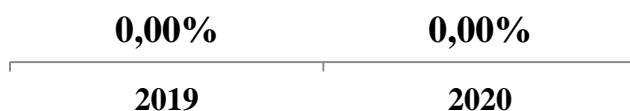
Категории общественных наблюдателей в 2020 году

| Категория | ЕГЭ |
|--|-----|
| Представители органов государственной власти | 1 |
| Представители государственных и муниципальных учреждений | 3 |
| Представители территориальных избирательных комиссий | 1 |
| Военнослужащие и представители органов правопорядка | - |
| Представители образовательных организаций | - |
| Частные лица | - |
| Представители коммерческих организаций | - |
| Представители Российского Союза Молодежи | 1 |
| Представители СМИ | - |

**Явка общественных наблюдателей на ЕГЭ в 2019-2020 гг.
(за исключением РСМ)**



**Доля ППЭ-экзаменов, не обеспеченных общественным наблюдением
в 2019-2020 гг.**



Нарушения Порядка проведения ГИА-11 в 2018-2020 гг.



Участие в других мероприятиях по оценке качества образования

| Сроки проведения | Наименование исследования/ мероприятия | Направление исследования/ учебный предмет | Образовательная организация | Категория участников | Количество участников | |
|----------------------|---|---|--|----------------------|-----------------------|-------|
| | | | | | По категориям | Всего |
| 24 октября 2019 года | Апробация банка оценочных средств всероссийских проверочных работ по иностранным языкам | Французский язык | МБОУ «СОШ» пст. Кажым МБОУ «ООШ» с. Грива | 7 класс | 9 | 13 |
| | | | | 11 класс | 4 | |

Результаты всероссийских проверочных работ в 10-11 классах в 2020 году

| № п/п | Наименование ОО | 10 класс | | | | 11 класс | | | | | | | | | |
|----------|--------------------------|--------------|-----------------------|--------------|-----------------------|--------------|-----------------------|--------------|-----------------------|-----------------|-----------------------|---------------|-----------------------|------------------|-----------------------|
| | | География | | История | | География | | Химия | | Английский язык | | Немецкий язык | | Французский язык | |
| | | Средний балл | Доля не набравших min | Средний балл | Доля не набравших min | Средний балл | Доля не набравших min | Средний балл | Доля не набравших min | Средний балл | Доля не набравших min | Средний балл | Доля не набравших min | Средний балл | Доля не набравших min |
| | МР «Койгородский» | 2,93 | 25,00 | 3,33 | 11,11 | 3,60 | 0,00 | 3,49 | 10,81 | 2,93 | 30,00 | - | - | 4,00 | 0,00 |
| 1 | МБОУ «СОШ» с. Койгородок | 2,93 | 25,93 | 3,27 | 15,38 | - | - | 3,48 | 14,81 | 2,88 | 36,00 | - | - | - | - |
| 2 | МБОУ «СОШ» пст. Подзь | - | - | 3,33 | 0,00 | 3,60 | 0,00 | 3,33 | 0,00 | 3,20 | 0,00 | - | - | - | - |
| 3 | МБОУ «СОШ» пст. Кажым | 3,00 | 0,00 | 3,75 | 0,00 | - | - | 3,75 | 0,00 | - | - | - | - | 4,00 | 0,00 |

Результаты региональных проверочных работ в 9 и 10 классах

| № п/п | Наименование ОО | Распределение по отметкам, % | | | | | | | | | | | | | | | |
|----------|-----------------------------|------------------------------|--------------|-------------|-------------|-----------------|--------------|--------------|-------------|---------------|---|---|---|------------------|--------------|--------------|-------------|
| | | 10 класс | | | | 9 класс | | | | | | | | | | | |
| | | Математика | | | | Английский язык | | | | Немецкий язык | | | | Французский язык | | | |
| | | 2 | 3 | 4 | 5 | 2 | 3 | 4 | 5 | 2 | 3 | 4 | 5 | 2 | 3 | 4 | 5 |
| | МР «Койгородский» | 36,67 | 56,67 | 6,67 | 0,00 | 52,11 | 35,21 | 11,27 | 1,41 | - | - | - | - | 9,09 | 36,36 | 54,55 | 0,00 |
| 1 | МБОУ «ООШ» п. Кузьмёль | - | - | - | - | 100,00 | 0,00 | 0,00 | 0,00 | - | - | - | - | - | - | - | - |
| 2 | МБОУ «СОШ» пст. Подзь | 60,00 | 40,00 | 0,00 | 0,00 | 25,00 | 50,00 | 18,75 | 6,25 | - | - | - | - | - | - | - | - |
| 3 | МБОУ «СОШ» пст. Кажым | 0,00 | 100,00 | 0,00 | 0,00 | - | - | - | - | - | - | - | - | 14,29 | 0,00 | 85,71 | 0,00 |
| 4 | МБОУ «СОШ» с. Койгородок | 36,36 | 54,55 | 9,09 | 0,00 | 58,00 | 32,00 | 10,00 | 0,00 | - | - | - | - | - | - | - | - |
| 5 | МОУ «ООШ пст. Вежью» | - | - | - | - | 66,67 | 33,33 | 0,00 | 0,00 | - | - | - | - | - | - | - | - |
| 6 | МБОУ «ООШ» с. Грива | - | - | - | - | - | - | - | - | - | - | - | - | 0,00 | 100,00 | 0,00 | 0,00 |

**Доля участников, успешно справившихся с заданиями ИС-9,
в размере общеобразовательных организаций в 2020 году**

| Наименование ОО | Количество участников | Задание 1. Чтение текста вслух | | Задание 2. Пересказ текста с включением приведенного высказывания | | | | Правильность речи (задания 1 и 2) | | | | Задание 3. Монологическое высказывание | | | Задание 4. Диалог | | Правильность речи (задания 3 и 4) | | | |
|--------------------------|-----------------------|--------------------------------|--------------|---|--------------|--------------|--------------|-----------------------------------|--------------|--------------|--------------|--|--------------|--------------|-------------------|--------------|-----------------------------------|--------------|--------------|--------------|
| | | ИЧ | ТЧ | П1 | П2 | П3 | П4 | Г | О | Р | Иск | М1 | М2 | М3 | Д1 | Д2 | Г | О | Р | РО |
| МР «Койгородский» | 92 | 96,74 | 96,74 | 50,00 | 56,52 | 71,74 | 67,39 | 45,65 | 52,17 | 81,52 | 29,35 | 88,04 | 96,74 | 45,65 | 89,13 | 94,57 | 41,30 | 93,48 | 60,87 | 40,22 |
| МБОУ «СОШ» с. Койгородок | 60 | 98,33 | 100 | 52,50 | 55,00 | 80,00 | 66,67 | 36,67 | 53,33 | 75,00 | 36,67 | 93,33 | 96,67 | 36,67 | 86,67 | 93,33 | 38,33 | 91,67 | 53,33 | 36,67 |
| МБОУ «СОШ» пст. Подзь | 16 | 93,75 | 93,75 | 31,25 | 75,00 | 37,50 | 87,50 | 50,00 | 31,25 | 100 | 6,25 | 81,25 | 93,75 | 56,25 | 93,75 | 100 | 31,25 | 93,75 | 81,25 | 43,75 |
| МБОУ «СОШ» пст. Кажым | 7 | 100 | 85,71 | 35,71 | 14,29 | 42,86 | 28,57 | 57,14 | 42,86 | 71,43 | 28,57 | 85,71 | 100 | 42,86 | 100 | 85,71 | 85,71 | 100 | 42,86 | 0,00 |
| МОУ «ООШ пст. Вежью» | 3 | 100 | 100 | 66,67 | 66,67 | 100 | 100 | 66,67 | 100 | 100 | 33,33 | 33,33 | 100 | 100 | 100 | 100 | 66,67 | 100 | 66,67 | 100 |
| МБОУ «ООШ» с. Грива | 4 | 75,00 | 75,00 | 100 | 100 | 100 | 50,00 | 100 | 100 | 100 | 25,00 | 75,00 | 100 | 100 | 100 | 100 | 25,00 | 100 | 100 | 100 |
| МБОУ «ООШ» п. Кузьёль | 2 | 100 | 100 | 50,00 | 0,00 | 100 | 50,00 | 100 | 50,00 | 100 | 0,00 | 100 | 100 | 50,00 | 50,00 | 100 | 50,00 | 100 | 100 | 50,00 |

Результаты ИС-9 в размере общеобразовательных организаций в 2020 году

| Наименование ОО | Доля набравших 1 балл | Доля набравших 2 балла | Доля набравших 3 балла | Доля набравших 4 балла | Доля набравших 5 баллов | Доля набравших 6 баллов | Доля набравших 7 баллов | Доля набравших 8 баллов | Доля набравших 9 баллов | Доля набравших 10 баллов | Доля набравших 11 баллов | Доля набравших 12 баллов | Доля набравших 13 баллов | Доля набравших 14 баллов | Доля набравших 15 баллов | Доля набравших 16 баллов | Доля набравших 17 баллов | Доля набравших 18 баллов | Доля набравших 19 баллов | Доля набравших 20 баллов |
|-----------------------------|--------------------------|---------------------------|---------------------------|---------------------------|----------------------------|----------------------------|----------------------------|----------------------------|----------------------------|-----------------------------|-----------------------------|-----------------------------|-----------------------------|-----------------------------|-----------------------------|-----------------------------|-----------------------------|-----------------------------|-----------------------------|-----------------------------|
| МР «Койгородский» | 0,00 | 0,00 | 0,00 | 0,00 | 0,00 | 0,00 | 0,00 | 0,00 | 0,00 | 21,74 | 8,70 | 14,13 | 13,04 | 5,43 | 9,78 | 5,43 | 10,87 | 5,43 | 5,43 | 0,00 |
| МБОУ «СОШ» с. Койгородок | 0,00 | 0,00 | 0,00 | 0,00 | 0,00 | 0,00 | 0,00 | 0,00 | 0,00 | 26,67 | 5,00 | 15,00 | 11,67 | 8,33 | 8,33 | 5,00 | 8,33 | 5,00 | 6,67 | 0,00 |
| МБОУ «СОШ» пст. Подзь | 0,00 | 0,00 | 0,00 | 0,00 | 0,00 | 0,00 | 0,00 | 0,00 | 0,00 | 12,50 | 18,75 | 12,50 | 25,00 | 0,00 | 12,50 | 6,25 | 6,25 | 6,25 | 0,00 | 0,00 |
| МБОУ «СОШ» пст. Кажым | 0,00 | 0,00 | 0,00 | 0,00 | 0,00 | 0,00 | 0,00 | 0,00 | 0,00 | 28,57 | 14,29 | 28,57 | 14,29 | 0,00 | 14,29 | 0,00 | 0,00 | 0,00 | 0,00 | 0,00 |
| МОУ «ООШ пст. Вежью» | 0,00 | 0,00 | 0,00 | 0,00 | 0,00 | 0,00 | 0,00 | 0,00 | 0,00 | 0,00 | 0,00 | 0,00 | 0,00 | 0,00 | 33,33 | 33,33 | 0,00 | 0,00 | 33,33 | 0,00 |
| МБОУ «ООШ» с. Грива | 0,00 | 0,00 | 0,00 | 0,00 | 0,00 | 0,00 | 0,00 | 0,00 | 0,00 | 0,00 | 0,00 | 0,00 | 0,00 | 0,00 | 0,00 | 0,00 | 75,00 | 25,00 | 0,00 | 0,00 |
| МБОУ «ООШ» п. Кузьёль | 0,00 | 0,00 | 0,00 | 0,00 | 0,00 | 0,00 | 0,00 | 0,00 | 0,00 | 0,00 | 50,00 | 0,00 | 0,00 | 0,00 | 0,00 | 0,00 | 50,00 | 0,00 | 0,00 | 0,00 |

Средний балл и доля не набравших минимальное количество баллов по результатам сдачи ЕГЭ в 2020 году

| ОО | Русский язык | | Математика (профильная) | | Физика | | Химия | | Информатика и ИКТ | | Биология | | История | | География | | Английский язык | | Немецкий язык | | Французский язык | | Обществознание | | Литература | |
|--------------------------|--------------|-----------------------|-------------------------|-----------------------|--------------|-----------------------|--------------|-----------------------|-------------------|-----------------------|--------------|-----------------------|--------------|-----------------------|--------------|-----------------------|-----------------|-----------------------|---------------|-----------------------|------------------|-----------------------|----------------|-----------------------|--------------|-----------------------|
| | Средний балл | Доля не набравших min | Средний балл | Доля не набравших min | Средний балл | Доля не набравших min | Средний балл | Доля не набравших min | Средний балл | Доля не набравших min | Средний балл | Доля не набравших min | Средний балл | Доля не набравших min | Средний балл | Доля не набравших min | Средний балл | Доля не набравших min | Средний балл | Доля не набравших min | Средний балл | Доля не набравших min | Средний балл | Доля не набравших min | Средний балл | Доля не набравших min |
| МР «Койгородский» | 67,1 | 0,0 | 56,7 | 9,1 | 56,0 | 0,0 | 49,3 | 33,3 | 58,5 | 0,0 | 44,6 | 14,3 | 53,8 | 0,0 | 0,0 | 0,0 | 66,0 | 0,0 | 0,0 | 0,0 | 0,0 | 0,0 | 53,1 | 28,6 | 53,7 | 0,0 |
| МБОУ «СОШ» с. Койгородок | 67,9 | 0,0 | 62,5 | 0,0 | 56,0 | 0,0 | 51,0 | 40,0 | 58,5 | 0,0 | 45,5 | 16,7 | 53,8 | 0,0 | 0,0 | 0,0 | 66,0 | 0,0 | 0,0 | 0,0 | 0,0 | 0,0 | 52,2 | 27,8 | 53,7 | 0,0 |
| МБОУ «СОШ» пст. Кажым | 61,8 | 0,0 | 41,3 | 33,3 | 0,0 | 0,0 | 41,0 | 0,0 | 0,0 | 0,0 | 39,0 | 0,0 | 0,0 | 0,0 | 0,0 | 0,0 | 0,0 | 0,0 | 0,0 | 0,0 | 0,0 | 58,3 | 33,3 | 0,0 | 0,0 | |

IX. ПРОФЕССИОНАЛЬНОЕ ОБРАЗОВАНИЕ

Прогноз кадровой потребности в квалифицированных рабочих (служащих) и специалистах на территории МР «Койгородский»

| Профессия (специальность) | Код | 2020 | 2021 | 2022 | 2023 | 2024 | 2025 | 2026 |
|--|----------|------|------|------|------|------|------|------|
| 01 СПО-профессии | | 7 | 6 | 4 | 3 | 4 | 3 | 3 |
| ИНЖЕНЕРНОЕ ДЕЛО, ТЕХНОЛОГИИ И ТЕХНИЧЕСКИЕ НАУКИ | | 5 | 4 | 2 | 1 | 1 | 1 | 1 |
| ТЕХНИКА И ТЕХНОЛОГИИ СТРОИТЕЛЬСТВА | 08.00.00 | 3 | 3 | 1 | | | | |
| Мастер столярно-плотничных и паркетных работ | 08.01.05 | 1 | 1 | 1 | | | | |
| Плотник | 08.01.05 | 1 | 1 | 1 | | | | |
| Слесарь по строительно-монтажным работам | 08.01.09 | 2 | 2 | | | | | |
| Слесарь строительный | 08.01.09 | 2 | 2 | | | | | |
| ПРОМЫШЛЕННАЯ ЭКОЛОГИЯ И БИОТЕХНОЛОГИИ | 19.00.00 | 1 | | | | | | |
| Повар, кондитер | 19.01.17 | 1 | | | | | | |
| Повар | 19.01.17 | 1 | | | | | | |
| ТЕХНИКА И ТЕХНОЛОГИИ НАЗЕМНОГО ТРАНСПОРТА | 23.00.00 | 1 | 1 | 1 | 1 | 1 | 1 | 1 |
| Автомеханик | 23.01.03 | 1 | 1 | 1 | 1 | 1 | 1 | 1 |
| Водитель автомобиля | 23.01.03 | 1 | 1 | 1 | 1 | 1 | 1 | 1 |
| СЕЛЬСКОЕ ХОЗЯЙСТВО И СЕЛЬСКОХОЗЯЙСТВЕННЫЕ НАУКИ | | | | | | 1 | | |
| СЕЛЬСКОЕ, ЛЕСНОЕ И РЫБНОЕ ХОЗЯЙСТВО | 35.00.00 | | | | | 1 | | |
| Мастер по лесному хозяйству | 35.01.01 | | | | | 1 | | |
| Водитель автомобиля | 35.01.01 | | | | | 1 | | |
| НАУКИ ОБ ОБЩЕСТВЕ | | 2 | 2 | 2 | 2 | 2 | 2 | 2 |
| ЭКОНОМИКА И УПРАВЛЕНИЕ | 38.00.00 | 2 | 2 | 2 | 2 | 2 | 2 | 2 |
| Продавец, контролер-кассир | 38.01.02 | 2 | 2 | 2 | 2 | 2 | 2 | 2 |
| Продавец продовольственных товаров | 38.01.02 | 2 | 2 | 2 | 2 | 2 | 2 | 2 |
| 02 СПО-специальности | | 22 | 15 | 21 | 11 | 12 | 12 | 14 |
| СЕЛЬСКОЕ ХОЗЯЙСТВО И СЕЛЬСКОХОЗЯЙСТВЕННЫЕ НАУКИ | | 5 | 4 | 6 | 2 | 3 | 2 | 3 |
| СЕЛЬСКОЕ, ЛЕСНОЕ И РЫБНОЕ ХОЗЯЙСТВО | 35.00.00 | 4 | 4 | 5 | 2 | 2 | 2 | 2 |
| Лесное и лесопарковое хозяйство | 35.02.01 | 4 | 4 | 5 | 2 | 2 | 2 | 2 |
| Специалист лесного и лесопаркового хозяйства | 35.02.01 | 4 | 4 | 5 | 2 | 2 | 2 | 2 |
| ВЕТЕРИНАРИЯ И ЗООТЕХНИЯ | 36.00.00 | 1 | | 1 | | 1 | | 1 |
| Зоотехния | 36.02.02 | 1 | | 1 | | 1 | | 1 |
| Зоотехник | 36.02.02 | 1 | | 1 | | 1 | | 1 |
| НАУКИ ОБ ОБЩЕСТВЕ | | 1 | | 1 | | 2 | 1 | |
| ЭКОНОМИКА И УПРАВЛЕНИЕ | 38.00.00 | | | 1 | | 1 | | |
| Экономика и бухгалтерский учет (по отраслям) | 38.02.01 | | | 1 | | 1 | | |
| Бухгалтер | 38.02.01 | | | 1 | | 1 | | |
| СОЦИОЛОГИЯ И | 39.00.00 | | | | | 1 | 1 | |

| Профессия (специальность) | Код | 2020 | 2021 | 2022 | 2023 | 2024 | 2025 | 2026 |
|---|----------|------|------|------|------|------|------|------|
| СОЦИАЛЬНАЯ РАБОТА | | | | | | | | |
| Социальная работа | 39.02.01 | | | | | 1 | 1 | |
| Специалист по социальной работе | 39.02.01 | | | | | 1 | 1 | |
| СРЕДСТВА МАССОВОЙ ИНФОРМАЦИИ И ИНФОРМАЦИОННО-БИБЛИОТЕЧНОЕ ДЕЛО | 42.00.00 | 1 | | | | | | |
| Издательское дело | 42.02.02 | 1 | | | | | | |
| Редактор | 42.02.02 | 1 | | | | | | |
| ИСКУССТВО И КУЛЬТУРА | | 9 | 6 | 7 | 5 | 3 | 2 | 2 |
| КУЛЬТУРОВЕДЕНИЕ И СОЦИОКУЛЬТУРНЫЕ ПРОЕКТЫ | 51.00.00 | 3 | 1 | 2 | 1 | 3 | 2 | 2 |
| Народное художественное творчество (по видам) | 51.02.01 | 1 | 1 | 1 | 1 | 1 | 1 | 1 |
| Руководитель любительского творческого коллектива, преподаватель | 51.02.01 | 1 | 1 | 1 | 1 | 1 | 1 | 1 |
| Библиотековедение | 51.02.03 | 2 | | 1 | | 2 | 1 | 1 |
| Библиотекарь | 51.02.03 | 1 | | 1 | | 1 | 1 | 1 |
| Библиотекарь, специалист по информационным ресурсам | 51.02.03 | 1 | | | | 1 | | |
| МУЗЫКАЛЬНОЕ ИСКУССТВО | 53.00.00 | 6 | 4 | 3 | 3 | | | |
| Музыкальное образование | 53.02.01 | 1 | | | | | | |
| Учитель музыки, музыкальный руководитель | 53.02.01 | 1 | | | | | | |
| Музыкальное искусство эстрады (по видам) | 53.02.02 | 1 | 1 | 1 | 1 | | | |
| Артист, преподаватель, руководитель эстрадного коллектива | 53.02.02 | 1 | 1 | 1 | 1 | | | |
| Сольное и хоровое народное пение | 53.02.05 | 1 | 1 | 1 | 1 | | | |
| Артист-вокалист, преподаватель, руководитель народного коллектива | 53.02.05 | 1 | 1 | 1 | 1 | | | |
| Хоровое дирижирование | 53.02.06 | 1 | 1 | 1 | 1 | | | |
| Хормейстер, преподаватель | 53.02.06 | 1 | 1 | 1 | 1 | | | |
| Музыкальное звукооператорское мастерство | 53.02.08 | 2 | 1 | | | | | |
| Специалист звукооператорского мастерства | 53.02.08 | 2 | 1 | | | | | |
| ИЗОБРАЗИТЕЛЬНОЕ И ПРИКЛАДНЫЕ ВИДЫ ИСКУССТВ | 54.00.00 | | | 2 | | | | |
| Декоративно-прикладное искусство и народные промыслы (по видам) | 54.02.02 | | | 2 | | | | |
| Художник народных художественных промыслов | 54.02.02 | | | 2 | | | | |
| ЭКРАННЫЕ ИСКУССТВА | 55.00.00 | | 1 | | 1 | | | |
| Театральная и аудиовизуальная техника (по видам) | 55.02.01 | | 1 | | 1 | | | |
| Специалист | 55.02.01 | | 1 | | 1 | | | |
| ЗДРАВООХРАНЕНИЕ И МЕДИЦИНСКИЕ НАУКИ | | 7 | 5 | 7 | 4 | 4 | 7 | 9 |
| КЛИНИЧЕСКАЯ МЕДИЦИНА | 31.00.00 | 3 | 3 | 2 | 2 | 2 | 2 | 4 |
| Лечебное дело | 31.02.01 | 2 | 2 | 1 | 1 | 1 | 1 | 1 |

| Профессия (специальность) | Код | 2020 | 2021 | 2022 | 2023 | 2024 | 2025 | 2026 |
|---|----------|------|------|------|------|------|------|------|
| Фельдшер | 31.02.01 | 2 | 2 | 1 | 1 | 1 | 1 | 1 |
| Акушерское дело | 31.02.02 | 1 | 1 | 1 | 1 | 1 | | 1 |
| Акушерка/акушер | 31.02.02 | 1 | 1 | 1 | 1 | 1 | | 1 |
| Лабораторная диагностика | 31.02.03 | | | | | | 1 | 1 |
| Медицинский лабораторный техник | 31.02.03 | | | | | | 1 | 1 |
| Стоматология ортопедическая | 31.02.05 | | | | | | | 1 |
| Зубной техник | 31.02.05 | | | | | | | 1 |
| СЕСТРИНСКОЕ ДЕЛО | 34.00.00 | 4 | 2 | 5 | 2 | 2 | 5 | 5 |
| Сестринское дело | 34.02.01 | 4 | 2 | 5 | 2 | 2 | 5 | 5 |
| Медицинская сестра/Медицинский брат | 34.02.01 | 4 | 2 | 5 | 2 | 2 | 5 | 5 |
| 03 ВО-бакалавриат | | 11 | 3 | 0 | 1 | 2 | 1 | |
| МАТЕМАТИЧЕСКИЕ И ЕСТЕСТВЕННЫЕ НАУКИ | | 6 | 2 | 0 | | | | |
| МАТЕМАТИКА И МЕХАНИКА | 01.00.00 | 2 | 1 | 0 | | | | |
| Математика | 01.03.01 | 2 | 1 | 0 | | | | |
| Бакалавр | 01.03.01 | 2 | 1 | 0 | | | | |
| ФИЗИКА И АСТРОНОМИЯ | 03.00.00 | 1 | | | | | | |
| Физика | 03.03.02 | 1 | | | | | | |
| Бакалавр | 03.03.02 | 1 | | | | | | |
| ХИМИЯ | 04.00.00 | 2 | | | | | | |
| Химия | 04.03.01 | 2 | | | | | | |
| Бакалавр | 04.03.01 | 2 | | | | | | |
| НАУКИ О ЗЕМЛЕ | 05.00.00 | 1 | | | | | | |
| География | 05.03.02 | 1 | | | | | | |
| Бакалавр | 05.03.02 | 1 | | | | | | |
| БИОЛОГИЧЕСКИЕ НАУКИ | 06.00.00 | 0 | 1 | | | | | |
| Биология | 06.03.01 | 0 | 1 | | | | | |
| Бакалавр | 06.03.01 | 0 | 1 | | | | | |
| НАУКИ ОБ ОБЩЕСТВЕ | | 3 | | | 1 | 1 | 1 | |
| ЭКОНОМИКА И УПРАВЛЕНИЕ | 38.00.00 | | | | | | 1 | |
| Экономика | 38.03.01 | | | | | | 1 | |
| Бакалавр | 38.03.01 | | | | | | 1 | |
| СОЦИОЛОГИЯ И СОЦИАЛЬНАЯ РАБОТА | 39.00.00 | | | | 1 | 1 | | |
| Социальная работа | 39.03.02 | | | | 1 | 1 | | |
| Бакалавр | 39.03.02 | | | | 1 | 1 | | |
| СРЕДСТВА МАССОВОЙ ИНФОРМАЦИИ И ИНФОРМАЦИОННО-БИБЛИОТЕЧНОЕ ДЕЛО | 42.00.00 | 3 | | | | | | |
| Журналистика | 42.03.02 | 3 | | | | | | |
| Бакалавр | 42.03.02 | 3 | | | | | | |
| ГУМАНИТАРНЫЕ НАУКИ | | 2 | 1 | | | 1 | | |
| ЯЗЫКОЗНАНИЕ И ЛИТЕРАТУРОВЕДЕНИЕ | 45.00.00 | 2 | 1 | | | 1 | | |

| Профессия (специальность) | Код | 2020 | 2021 | 2022 | 2023 | 2024 | 2025 | 2026 |
|--|----------|------|------|------|------|------|------|------|
| Филология | 45.03.01 | 2 | 1 | | | 1 | | |
| Бакалавр | 45.03.01 | 2 | 1 | | | 1 | | |
| 05 ВО-специалитет | | 1 | | | | 1 | | |
| ЗДРАВООХРАНЕНИЕ И МЕДИЦИНСКИЕ НАУКИ | | 1 | | | | 1 | | |
| КЛИНИЧЕСКАЯ МЕДИЦИНА | 31.00.00 | 1 | | | | 1 | | |
| Педиатрия | 31.05.02 | 1 | | | | | | |
| Врач-педиатр общей практики | 31.05.02 | 1 | | | | | | |
| Стоматология | 31.05.03 | | | | | 1 | | |
| Врач-стоматолог общей практики | 31.05.03 | | | | | 1 | | |
| 08 ВО-ординатура | | 0 | 1 | 2 | 1 | 1 | | 1 |
| ЗДРАВООХРАНЕНИЕ И МЕДИЦИНСКИЕ НАУКИ | | 0 | 1 | 2 | 1 | 1 | | 1 |
| КЛИНИЧЕСКАЯ МЕДИЦИНА | 31.00.00 | 0 | 1 | 2 | 1 | 1 | | 1 |
| Акушерство и гинекология | 31.08.01 | | | 1 | 1 | | | |
| Врач-акушер-гинеколог | 31.08.01 | | | 1 | 1 | | | |
| Ультразвуковая диагностика | 31.08.11 | 0 | | | | | | |
| Врач - ультразвуковой диагност | 31.08.11 | 0 | | | | | | |
| Неврология | 31.08.42 | | | | | | | 1 |
| Врач-невролог | 31.08.42 | | | | | | | 1 |
| Оториноларингология | 31.08.58 | | 1 | | | | | |
| Врач-оториноларинголог | 31.08.58 | | 1 | | | | | |
| Эндоскопия | 31.08.70 | | | | | 1 | | |
| Врач-эндоскопист | 31.08.70 | | | | | 1 | | |
| Стоматология ортопедическая | 31.08.75 | | | 1 | | | | |
| Врач-стоматолог-ортопед | 31.08.75 | | | 1 | | | | |

Информация об объемах контрольных цифр приема на 2020 - 2021 учебный год, установленных для образовательных организаций, реализующих программы среднего профессионального образования

| № | Специальность/профессия СПО, направление подготовки ВО | Форма обучения | Контрольные цифры приема |
|---|---|----------------|--------------------------|
| | ВСЕГО КЦП по образовательным организациям, расположенным на территории Республики Коми | | 5056 |
| | КЦП из Республиканского бюджета Республики Коми | | 4536 |
| | ТОП-50 | | 1565 |
| | квалифицированные рабочие и служащие | | 1370 |
| | специалисты среднего звена | | 3166 |
| | КЦП из федерального бюджета | | 520 |
| Воркутинский медицинский колледж | | | |
| 1 | 34.02.01 Сестринское дело | очная | 25 |

| | | | |
|---|---|--------------|------------|
| 2 | 34.02.01 Сестринское дело | очно-заочная | 20 |
| 3 | 31.02.01 Лечебное дело | очная | 25 |
| Итого: | | | <i>70</i> |
| Воркутинский педагогический колледж | | | |
| 1 | 44.02.02 Преподавание в начальных классах (9 кл.) | очная | 25 |
| 2 | 44.02.01 Дошкольное образование (9 кл.) | очная | 25 |
| 3 | 44.02.01 Дошкольное образование (11 кл.) | заочная | 20 |
| Итого: | | | <i>70</i> |
| Воркутинский горно-экономический колледж | | | |
| 1 | 13.02.11 Техническая эксплуатация и обслуживание электрического и электромеханического оборудования (по отраслям) | очная | 25 |
| 2 | 13.02.11 Техническая эксплуатация и обслуживание электрического и электромеханического оборудования (по отраслям) | заочная | 20 |
| 3 | 21.02.17 Подземная разработка месторождений полезных ископаемых | очная | 25 |
| 4 | 21.02.17 Подземная разработка месторождений полезных ископаемых | заочная | 20 |
| 5 | 09.02.07 Информационные системы и программирование (ТОП-50) | очная | 25 |
| 6 | 08.02.01 Строительство и эксплуатация зданий и сооружений | очная | 25 |
| 7 | 38.02.01 Экономика и бухгалтерский учёт (по отраслям) | очная | 20 |
| Итого: | | | <i>160</i> |
| Воркутинский политехнический техникум | | | |
| 1 | 09.02.06 Сетевое и системное администрирование (ТОП-50) | очная | 25 |
| 2 | 43.02.13 Технология парикмахерского искусства (ТОП-50) | очная | 25 |
| 4 | 09.01.01. Наладчик аппаратного и программного обеспечения | очная | 20 |
| 5 | 43.01.09 Повар, кондитер (ТОП-50) | очная | 25 |
| 7 | 23.01.17 Мастер по ремонту и обслуживанию автомобилей (ТОП-50) | очная | 20 |
| 8 | 15.01.05 Сварщик (ручной и частично механизированной сварки (наплавки) (ТОП-50) | очная | 20 |
| 9 | 21.01.10 Ремонтник горного оборудования | очная | 25 |
| Итого: | | | <i>160</i> |
| Интинский политехнический техникум | | | |
| 1 | 13.01.07 Электромонтер по ремонту электросетей | очная | 25 |
| 2 | 09.02.06 Сетевое и системное администрирование (ТОП-50) | очная | 25 |
| 3 | 43.02.15 Поварское и кондитерское дело (ТОП-50) | очная | 25 |

| | | | |
|---|---|---------|-----|
| Итого: | | | 75 |
| Усинский политехнический техникум | | | |
| 1 | 08.01.26 Мастер по ремонту и обслуживанию инженерных систем жилищно-коммунального хозяйства (ТОП-50) | очная | 50 |
| 2 | 21.01.01 Оператор нефтяных и газовых скважин | очная | 25 |
| 3 | 23.01.17 Мастер по ремонту и обслуживанию автомобилей (ТОП-50) | очная | 20 |
| 4 | 13.02.11 Техническая эксплуатация и обслуживание электрического и электромеханического оборудования (по отраслям) | очная | 25 |
| 5 | 21.02.01 Разработка и эксплуатация нефтяных и газовых месторождений | очная | 25 |
| 6 | 46.02.01 Документационное обеспечение, управления и архивоведение | очная | 25 |
| 7 | 38.02.01 Экономика и бухгалтерский учет (по отраслям) | очная | 20 |
| Итого: | | | 190 |
| Ижемский политехнический техникум | | | |
| 1 | 23.01.17 Мастер по ремонту и обслуживанию автомобиля (ТОП-50) | очная | 20 |
| 2 | 43.01.09 Повар, кондитер (ТОП-50) | очная | 25 |
| Итого: | | | 45 |
| Печорский промышленно-экономический техникум | | | |
| 1 | Электрические станции, сети и системы | очная | 25 |
| 2 | Информационные системы и программирование (ТОП-50) | очная | 25 |
| 3 | Сестринское дело | очная | 25 |
| 4 | Сварщик(ручной и частично механизированной сварки (наплавки)) (ТОП-50) | очная | 20 |
| 5 | 43.01.09 Повар, кондитер (ТОП-50) | очная | 25 |
| 6 | Продавец, контролер-кассир | очная | 25 |
| 7 | Парикмахер | очная | 25 |
| 8 | Электромонтажник электрических сетей и электрооборудования | очная | 20 |
| 9 | Электрические станции, сети и системы | заочная | 20 |
| 10 | Строительство и эксплуатация зданий и сооружений | заочная | 20 |
| Итого: | | | 230 |
| Ухтинский медицинский колледж | | | |
| 1 | Лечебное дело | очная | 25 |
| 2 | Сестринское дело на базе 9 классов | очная | 75 |
| 3 | Сестринское дело на базе 11 классов | очная | 25 |
| Итого: | | | 125 |
| Сосногорский технологический техникум | | | |
| 1 | Мастер путевых машин | очная | 25 |

| | | | |
|--|--|---------|------------|
| 2 | Сварщик (ручной и частично механизированной сварки (наплавки)) (ТОП050) | очная | 20 |
| 3 | Машинист дорожных и строительных машин | очная | 25 |
| 4 | Машинист локомотива | очная | 50 |
| 5 | 43.01.09 Повар, кондитер (ТОП-50) | очная | 25 |
| 6 | Монтаж, наладка и эксплуатация электрооборудования промышленных и гражданских зданий | очная | 25 |
| 7 | Монтаж, наладка и эксплуатация электрооборудования промышленных и гражданских зданий | заочная | 20 |
| 8 | Информационные системы и программирование (ТОП-50) | очная | 50 |
| 9 | Сервис на транспорте (по видам транспорта) | очная | 25 |
| Итого: | | | 265 |
| Микуньский железнодорожный техникум | | | |
| 1 | Машинист локомотива | очная | 50 |
| 2 | Проводник на железнодорожном транспорте | очная | 25 |
| 3 | Мастер слесарных работ (ТОП-50) | очная | 25 |
| Итого: | | | 100 |
| Коми республиканский агропромышленный техникум имени Н.В. Оплеснина | | | |
| 1 | 35.02.16 Эксплуатация и ремонт сельскохозяйственной техники и оборудования (ТОП-50) | очная | 25 |
| 2 | 36.02.01 Ветеринария | очная | 25 |
| 3 | 35.02.15 Садово-парковое и ландшафтное строительство | очная | 25 |
| 4 | 21.02.05 Земельно-имущественные отношения | очная | 25 |
| 5 | 21.02.05 Земельно-имущественные отношения | заочная | 20 |
| 6 | 23.02.07 Техническое обслуживание и ремонт двигателей, систем и агрегатов автомобилей (ТОП-50) | заочная | 20 |
| 7 | 43.01.09 Повар-кондитер (ТОП-50) | очная | 25 |
| 8 | 23.01.14 Мастер по техническому обслуживанию и ремонту машинно-тракторного парка | очная | 25 |
| 9 | 15.01.35 Мастер слесарных работ (ТОП-50) | очная | 25 |
| 10 | 23.01.17 Мастер по ремонту и обслуживанию автомобилей (ТОП-50) | очная | 20 |
| Итого: | | | 235 |
| Визингский филиал | | | |
| 1 | 23.01.17 Мастер по ремонту и обслуживанию автомобилей (ТОП-50) | очная | 20 |
| 2 | 43.01.09 Повар, кондитер (ТОП-50) | очная | 25 |
| Итого: | | | 45 |
| ВСЕГО по КРАПТ | | | 280 |
| Сыктывкарский медицинский колледж им. И.П. Морозова | | | |

| | | | |
|---|--|--------------|------------|
| 1 | Лечебное дело | очная | 50 |
| 2 | Сестринское дело | очная | 75 |
| 3 | Младшая медицинская сестра по уходу за больными | очная | 20 |
| 4 | Лабораторная диагностика | очно-заочная | 20 |
| 5 | Медико-профилактическое дело | очная | 25 |
| Итого: | | | <i>190</i> |
| Сыктывкарский торгово-технологический техникум | | | |
| 1 | Товароведение и экспертиза качества потребительских товаров (на базе 9 классов) | очная | 25 |
| 2 | Поварское и кондитерское дело (на базе 9 классов) (ТОП-50) | очная | 25 |
| 3 | Повар, кондитер (на базе 9 классов) (ТОП-50) | очная | 75 |
| 4 | Продавец, контролер-кассир (на базе 9 классов) | очная | 20 |
| 5 | Пекарь (на базе 9 классов) | очная | 20 |
| Итого: | | | <i>165</i> |
| Сыктывкарский автомеханический техникум | | | |
| 1 | 23.02.07 Техническое обслуживание и ремонт двигателей, систем и агрегатов автомобилей (ТОП-50) | очная | 50 |
| 2 | 23.02.04 Техническая эксплуатация подъемно-транспортных, строительных, дорожных машин и оборудования | очная | 25 |
| 3 | 35.02.02 Технология лесозаготовок | очная | 25 |
| 4 | 23.01.01 Организация перевозок и управление на транспорте (по видам) | очная | 25 |
| 5 | 23.01.06 Машинист крана (крановщик) | очная | 20 |
| 6 | 23.01.17 Мастер по ремонту и обслуживанию автомобилей (9 класс) (ТОП-50) | очная | 40 |
| 7 | 23.01.17 Мастер по ремонту и обслуживанию автомобилей (11 класс) (ТОП-50) | очная | 20 |
| Итого: | | | <i>205</i> |
| Сыктывкарский лесопромышленный техникум | | | |
| 1 | 13.01.10 Электромонтер по ремонту и обслуживанию электрооборудования | очная | 20 |
| 2 | 15.01.05 Сварщик (ручной и частично механизированной сварки (наплавки) (ТОП-50) | очная | 20 |
| 3 | 15.01.09 Машинист лесозаготовительных и трелевочных машин | очная | 25 |
| 4 | 15.01.31 Мастер контрольно-измерительных приборов и автоматики (ТОП-50) | очная | 25 |

| | | | |
|---|--|---------|-----|
| 5 | 23.01.17 Мастер по ремонту и обслуживанию автомобилей (ТОП-50) | очная | 40 |
| 6 | 35.01.04 Оператор линий и установок в деревообработке | очная | 20 |
| 7 | 09.02.07 Информационные системы и программирование (ТОП-50) | очная | 25 |
| 8 | 35.02.02 Технология лесозаготовок | очная | 25 |
| | Итого: | | 200 |
| Сыктывкарский политехнический техникум | | | |
| 1 | 09.02.06 Сетевое и системное администрирование (ТОП-50) | очная | 25 |
| 2 | 09.02.07 Информационные системы и программирование (ТОП-50) | очная | 25 |
| 3 | 11.02.15 Инфокоммуникационные сети и системы связи (ТОП-50) | очная | 25 |
| 4 | 11.02.16 Монтаж, техническое обслуживание и ремонт электронных приборов и устройств (ТОП-50) | очная | 25 |
| 5 | 22.02.06 Сварочное производство | очная | 25 |
| 6 | 23.02.05 Эксплуатация транспортного электрооборудования и автоматики (по видам транспорта, за исключением водного) | очная | 25 |
| 7 | 23.02.07 Техническое обслуживание и ремонт двигателей, систем и агрегатов автомобилей (ТОП-50) | очная | 50 |
| 8 | 15.01.05 Сварщик (ручной и частично механизированной сварки, (наплавки) (СПТ (40) + СИК (20)) (ТОП-50) | очная | 60 |
| | 15.01.05 Сварщик (ручной и частично механизированной сварки, (наплавки) (СИК федеральный бюджет) (ТОП-50) | очная | 10 |
| 9 | 23.01.17 Мастер по ремонту и обслуживанию автомобилей (ТОП-50) | очная | 40 |
| 10 | 43.01.02 Парикмахер | очная | 50 |
| 11 | 09.01.03 Мастер по обработке цифровой информации (для лиц с ОВЗ) | очная | 15 |
| 12 | 08.02.11 Управление, эксплуатация и обслуживание многоквартирного дома | заочная | 25 |
| 13 | 09.02.02 Компьютерные сети (для лиц с ОВЗ) | заочная | 15 |
| 14 | 08.01.25 Мастер отделочных и декоративных работ (СИК) | очная | 50 |
| 16 | 08.01.07 Мастер общестроительных работ (СИК) | очная | 20 |
| | 08.01.07 Мастер общестроительных работ (СИК федеральный бюджет) | очная | 10 |

| | | | |
|---------------|--|-------|------------|
| 17 | 08.01.26 Мастер по ремонту и обслуживанию инженерных систем жилищно-коммунального хозяйства (СПТ + СИК) (ТОП-50) | очная | 25 |
| 18 | 08.02.01 Строительство и эксплуатация зданий и сооружений (СИК) | очная | 25 |
| 19 | 13.02.09 Монтаж и эксплуатация линий электропередач (СИК) | очная | 25 |
| 20 | 13.01.10 Электромонтёр по ремонту и обслуживанию электрооборудования (по отраслям) (СИК федеральный бюджет) | очная | 10 |
| Итого: | | | 550 |

Удорский филиал ГПОУ "Сыктывкарский политехнический техникум"

| | | | |
|---------------|--|-------|-----------|
| 21 | 39.02.01 Социальная работа | очная | 25 |
| 22 | 08.01.26 Мастер по ремонту и обслуживанию инженерных систем жилищно-коммунального хозяйства (ТОП-50) | очная | 25 |
| Итого: | | | 50 |

Княжпогостский филиал ГПОУ "Сыктывкарский политехнический техникум"

| | | | |
|---------------|--|-------|-----------|
| 23 | 38.01.02 Продавец, контролер-кассир | очная | 25 |
| 24 | 23.01.17 Мастер по ремонту и обслуживанию автомобилей (ТОП-50) | очная | 20 |
| Итого: | | | 45 |

ВСЕГО по СПТ

645

Сыктывкарский торгово-экономический колледж

| | | | |
|---------------|---|---------|------------|
| 1 | Технология продукции общественного питания | очная | 20 |
| 2 | Коммерция (по отраслям) | очная | 20 |
| 3 | Товароведение и экспертиза качества потребительских товаров | очная | 25 |
| 4 | Операционная деятельность в логистике | очная | 20 |
| 5 | Управление качеством продукции процессов и услуг (ТОП-50) | очная | 25 |
| 6 | Организация обслуживания в общественном питании | очная | 20 |
| 7 | Управление качеством продукции процессов и услуг (ТОП-50) | заочная | 20 |
| 8 | Право и организация социального обеспечения (для лиц с ОВЗ) | заочная | 15 |
| 9 | Технология продукции общественного питания | заочная | 20 |
| 10 | Товароведение и экспертиза качества потребительских товаров | заочная | 20 |
| Итого: | | | 205 |

Сыктывкарский целлюлозно-бумажный техникум

| | | | |
|---|---|---------|------------|
| 1 | 09.02.06 Сетевое и системное администрирование (ТОП-50) | очная | 25 |
| 2 | 13.02.11 Техническая эксплуатация и обслуживание электрического и электромеханического оборудования (по отраслям) | очная | 25 |
| 3 | 13.02.02 Теплоснабжение и теплотехническое оборудование | очная | 25 |
| 4 | 15.02.12 Монтаж, техническое обслуживание и ремонт промышленного оборудования (по отраслям) (ТОП-50) | очная | 25 |
| 5 | 08.02.01 Строительство и эксплуатация зданий и сооружений | очная | 25 |
| 6 | 35.02.04 Технология комплексной переработки древесины | очная | 25 |
| Итого: | | | <i>150</i> |
| Сыктывкарский гуманитарно-педагогический колледж имени И.А. Куратова | | | |
| 1 | 39.02.01 Социальная работа | очное | 20 |
| 2 | 43.02.10 Туризм | очное | 25 |
| 3 | 44.02.01 Дошкольное образование | очное | 50 |
| 4 | 44.02.02 Преподавание в начальных классах | очное | 25 |
| 5 | 44.02.03 Педагогика дополнительного образования в области | очное | 25 |
| 6 | 44.02.04 Специальное дошкольное образование | очное | 25 |
| 7 | 44.02.05 Коррекционная педагогика в начальном образовании | очное | 25 |
| 8 | 49.02.01 Физическая культура | очное | 25 |
| 9 | 49.02.02 Адаптивная физическая культура | очное | 25 |
| 10 | 53.02.01 Музыкальное образование | очное | 25 |
| 11 | 54.01.20 Графический дизайнер (ТОП-50) | очное | 20 |
| 12 | 54.02.06 Изобразительное искусство и черчение | очное | 25 |
| 13 | 39.02.01 Социальная работа | заочное | 20 |
| 14 | 44.02.01 Дошкольное образование | заочное | 20 |
| 15 | 44.02.04 Специальное дошкольное образование | заочное | 20 |
| 16 | 44.02.02 Преподавание в начальных классах | заочное | 20 |
| Итого: | | | <i>395</i> |
| Гимназия искусств при Главе Республики Коми | | | |
| 1 | 52.02.01 Искусство балета | очная | 12 |
| 2 | 52.02.02 Искусство танца (по видам) | очная | 6 |
| Итого: | | | <i>18</i> |
| Сыктывкарский колледж сервиса и связи | | | |
| 1 | 11.01.08 Оператор связи | очная | 20 |
| 2 | 11.01.07 Электромонтер по ремонту линейно-кабельных сооружений телефонной связи и проводного вещания | очная | 20 |

| | | | |
|---|--|---------|-----|
| 3 | 15.01.21 Электромонтер охранно-пожарной сигнализации | очная | 20 |
| 4 | 43.01.02 Парикмахер | очная | 25 |
| 5 | 11.02.12 Почтовая связь | очная | 20 |
| 6 | 29.02.04 Конструирование, моделирование и технология швейных изделий | очная | 25 |
| 7 | 38.02.01 Экономика и бухгалтерский учет (по отраслям) | очная | 20 |
| 8 | 38.02.01 Экономика и бухгалтерский учет (по отраслям) (для лиц с инвалидностью) | очная | 15 |
| 9 | 43.02.12 Технология эстетических услуг (ТОП-50) | очная | 25 |
| 10 | 43.02.13 Технология парикмахерского искусства (ТОП-50) | очная | 50 |
| 11 | 46.02.01 Документационное обеспечение управления и архивоведение | очная | 25 |
| 12 | 11.02.12 Почтовая связь (заочно) | заочная | 20 |
| 13 | 46.02.01 Документационное обеспечение управления и архивоведение (заочно) | заочная | 20 |
| Итого: | | | 305 |
| Троицко-Печорский политехнический техникум | | | |
| 1 | 23.01.17 Мастер по ремонту и обслуживанию автомобилей (ТОП-50) | очная | 20 |
| Итого: | | | 20 |
| Коми республиканский колледж культуры Республики Коми им. В.Т. Чисталева | | | |
| 1 | 54.02.02 Декоративно - прикладное искусство и народные промыслы по виду: Художественная обработка дерева | очная | 10 |
| 2 | 51.02.01 Народное художественное творчество по виду: Хореографическое творчество | очная | 10 |
| 3 | 51.02.01 Народное художественное творчество по виду: Этнохудожественное творчество | очная | 8 |
| 4 | 51.02.01 Народное художественное творчество по виду: Театральное творчество | очная | 8 |
| 5 | 51.02.02 Социально - культурная деятельность по виду: Организация и постановка культурно - массовых мероприятий и театрализованных представлений | очная | 12 |
| 6 | 51.02.03 Библиотековедение | очная | 8 |
| 7 | 51.02.02 Социально - культурная деятельность по виду: Организация и постановка культурно - массовых мероприятий и театрализованных представлений | заочная | 12 |
| 8 | 51.02.03 Библиотековедение | заочная | 10 |
| Итого: | | | 78 |
| Колледж искусств Республики Коми | | | |
| 1 | 53.02.03 Инструментальное исполнительство (по видам инструментов) | очная | 25 |
| 2 | 53.02.04 Вокальное искусство | очная | 6 |

| | | | |
|---------------|---|-------|-----------|
| 3. | 53.02.06 Хоровое дирижирование | очная | 9 |
| 4. | 53.02.05 Сольное и хоровое народное пение | очная | 7 |
| 5. | 53.02.02 Музыкальное искусство эстрады (по видам) | очная | 6 |
| 6. | 52.02.07 Теория музыки | очная | 3 |
| 7. | 52.02.04 Актерское искусство | очная | 9 |
| 8. | 54.02.01 Дизайн | очная | 8 |
| Итого: | | | 73 |

Колледж искусств Республики Коми (филиал в г. Воркута)

| | | | |
|---------------|---|-------|-----------|
| 1 | 53.02.02 Музыкальное искусство эстрады (по видам) | очная | 3 |
| 2 | 53.02.03 Инструментальное исполнительство (по видам инструментов) | очная | 12 |
| 3 | 53.02.07 Теория музыки | очная | 2 |
| Итого: | | | 17 |

Ухтинский государственный технический университет

| | | | |
|---------------|--|------|------------|
| 1 | 08.02.01 Строительство и эксплуатация зданий и сооружений | очно | 20 |
| 2 | 09.02.04 Информационные системы (по отраслям) | очно | 15 |
| 3 | 13.02.11 Техническая эксплуатация и обслуживание электрического и электромеханического оборудования | очно | 25 |
| 4 | 15.02.01 Монтаж и техническая эксплуатация промышленного оборудования (по отраслям) | очно | 40 |
| 5 | 18.02.09 Переработка нефти и газа | очно | 25 |
| 6 | 21.02.01 Разработка и эксплуатация нефтяных и газовых месторождений | очно | 25 |
| 7 | 21.02.02 Бурение нефтяных и газовых скважин | очно | 25 |
| 8 | 21.02.03 Сооружение и эксплуатация газонефтепроводов и газонефтехранилищ | очно | 25 |
| 9 | Сварочное производство | очно | 20 |
| 10 | 23.02.03 Техническое обслуживание и ремонт автомобильного транспорта | очно | 20 |
| 11 | 23.02.04 Техническая эксплуатация подъемно-транспортных, строительных, дорожных машин и оборудования (по отраслям) | очно | 25 |
| 12 | 35.02.02 Технология лесозаготовок | очно | 15 |
| 13 | 35.02.03 Технология деревообработки | очно | 20 |
| 14 | 40.02.02 Правоохранительная деятельность | очно | 75 |
| 15 | 21.01.01 Оператор нефтяных и газовых скважин | очно | 25 |
| Итого: | | | 400 |

Сыктывкарский госуниверситет

| | | | |
|---------------|---|-------|-----------|
| 1 | 09.02.07 Информационные системы и программирование (ТОП-50) | очное | 25 |
| 2 | 09.02.06 Сетевое и системное администрирование (ТОП-50) | очное | 25 |
| Итого: | | | 50 |

Печорское речное училище

| | | | |
|---------------|---|-------|-----------|
| 1 | 26.02.05 Эксплуатация судовых энергетических установок | очное | 20 |
| 2 | 26.02.06 Эксплуатация судового электрооборудования и средств автоматики | очное | 20 |
| Итого: | | | 40 |

Ухтинский техникум железнодорожного транспорта

| | | | |
|---------------|--|---------|------------|
| 1 | 08.02.01 Строительство железных дорог, путь и путевое хозяйство | очная | 20 |
| 2 | 08.02.01 Строительство железных дорог, путь и путевое хозяйство | заочная | 10 |
| 3 | 11.02.06 Техническая эксплуатация транспортного радиоэлектронного оборудования (по видам транспорта) | очная | 20 |
| 4 | 11.02.06 Техническая эксплуатация транспортного радиоэлектронного оборудования (по видам транспорта) | заочная | 5 |
| 5 | 23.02.01 Организация перевозок и управление на транспорте (по видам) | очная | 25 |
| 6 | 23.02.01 Организация перевозок и управление на транспорте (по видам) | заочная | 15 |
| 7 | 27.02.03 Автоматика и телемеханика на транспорте (на железнодорожном транспорте) | очная | 25 |
| Итого: | | | 120 |

Информация об объемах контрольных цифр приема на 2020 - 2021 учебный год, установленных для образовательных организаций высшего образования

| № | Специальность, направление подготовки | Форма обучения | Контрольные цифры приема | В том числе кол-во заявлений на места в рамках целевой квоты |
|---|---|----------------|--------------------------|--|
| | ВСЕГО КЦП по образовательным организациям, расположенным на территории Республики Коми | | 2520 | 85 |
| | Всего КЦП (бакалавриат) | | 1969 | 17 |
| | Всего КЦП (магистратура) | | 409 | 0 |
| | Всего КЦП (специалитет) | | 133 | 68 |

| | | | | |
|--------------------------------------|--|---------|------------|----------|
| | Всего КЦП (аспирантура) | | 9 | 0 |
| Сыктывкарский лесной институт | | | | |
| Бакалавриат | | | | |
| 1 | 38.03.01 Экономика | очная | 42 | 0 |
| 2 | 09.03.02 Информационные системы и технологии | очная | 25 | 0 |
| 3 | 18.03.01 Химическая технология | очная | 25 | 0 |
| 4 | 23.03.03 Эксплуатация транспортно-технологических машин и комплексов | очная | 25 | 0 |
| 5 | 35.03.10 Ландшафтная архитектура (направленность) | очная | 24 | 0 |
| 6 | 13.03.01 Теплоэнергетика и теплотехника | очная | 18 | 0 |
| 7 | 27.03.04 Управление в технических системах | очная | 18 | 0 |
| 8 | 08.03.01 Строительство | очная | 17 | 0 |
| 9 | 20.03.01 Техносферная безопасность (направленность) | очная | 17 | 0 |
| 10 | 35.03.01 Лесное дело | очная | 16 | 0 |
| 11 | 35.03.06 Агроинженерия | очная | 16 | 0 |
| 12 | 15.03.02 Технологические машины и оборудование | очная | 12 | 0 |
| 13 | 23.03.03 Эксплуатация транспортно-технологических машин и комплексов | заочная | 35 | 0 |
| 14 | 18.03.01 Химическая технология (направленность) | заочная | 24 | 0 |
| 15 | 09.03.02 Информационные системы и технологии | заочная | 20 | 0 |
| 16 | 13.03.01 Теплоэнергетика и теплотехника | заочная | 18 | 0 |
| 17 | 21.03.02 Землеустройство и кадастры | заочная | 18 | 0 |
| 18 | 35.03.02 Технология лесозаготовительных и деревоперерабатывающих производств | заочная | 18 | 0 |
| 19 | 27.03.04 Управление в технических системах | заочная | 15 | 0 |
| 20 | 15.03.02 Технологические машины и оборудование | заочная | 11 | 0 |
| | Итого | | 414 | 0 |

СГУ

| | | | | |
|--------------------|--|-------|----|---|
| бакалавриат | | | | |
| 1 | 01.03.02 Прикладная математика и информатика | Очная | 21 | 0 |
| 2 | 02.03.01 Математика и компьютерные науки | Очная | 26 | 0 |
| 3 | 03.03.03 Радиофизика | Очная | 30 | 0 |

| | | | | |
|---------------------|--|---------|-----|----|
| 4 | 04.03.01 Химия | Очная | 20 | 0 |
| 5 | 05.03.06 Экология и природопользование | Очная | 26 | 0 |
| 6 | 06.03.01 Биология | Очная | 20 | 0 |
| 7 | 09.03.03 Прикладная информатика | Очная | 30 | 0 |
| 8 | 09.03.03 Прикладная информатика | Заочная | 15 | 0 |
| 9 | 10.03.01 Информационная безопасность | Очная | 20 | 0 |
| 10 | 37.03.01 Психология | Очная | 12 | 0 |
| 11 | 38.03.01 Экономика | Очная | 5 | 0 |
| 12 | 38.03.02 Менеджмент | Очная | 6 | 0 |
| 13 | 39.03.02 Социальная работа | Очная | 22 | 0 |
| 14 | 39.03.02 Социальная работа | Заочная | 20 | 0 |
| 15 | 40.03.06 Юриспруденция | Очная | 11 | 0 |
| 16 | 41.03.06 Публичная политика и социальные науки | Очная | 11 | 0 |
| 17 | 42.03.01 Реклама и связи с общественностью | Очная | 13 | 0 |
| 18 | 42.03.01 Реклама и связи с общественностью | Заочная | 15 | 0 |
| 19 | 42.03.02 Журналистика | Очная | 12 | 0 |
| 20 | 42.03.02 Журналистика | Заочная | 15 | 0 |
| 21 | 43.03.02 Туризм | Очная | 17 | 0 |
| 22 | 44.03.01 Педагогическое образование | Заочная | 115 | 1 |
| 23 | 44.03.01 Психолого-педагогическое образование | Очная | 23 | 0 |
| 24 | 44.03.02 Психолого-педагогическое образование | Заочная | 27 | 0 |
| 25 | 44.03.03 Специальное (дефектологическое) образование | Заочная | 28 | 0 |
| 26 | 44.03.04 Профессиональное обучение (по отраслям) | Заочная | 20 | 0 |
| 27 | 44.03.05 Педагогическое образование (с двумя профилями подготовки) | Очная | 223 | 16 |
| 28 | 45.03.01 Филология | Очная | 25 | 0 |
| 29 | 46.03.01 История | Очная | 24 | 0 |
| 30 | 46.03.01 История | Заочная | 20 | 0 |
| 31 | 49.03.01 Физическая культура | Очная | 15 | 0 |
| 32 | 49.03.01 Физическая культура | Заочная | 12 | 0 |
| 33 | 51.03.01 Культурология | Очная | 15 | 0 |
| 34 | 51.03.06 Библиотечно-информационная деятельность | Заочная | 15 | 0 |
| 35 | 54.03.01 Дизайн | Очная | 15 | 0 |
| 36 | 54.03.02 Декоративно-прикладное искусство и народные промыслы | Очная | 11 | 0 |
| ИТОГО | | | 955 | 17 |
| Магистратура | | | | |
| | 02.04.01 Математика и компьютерные | Очная | 15 | 0 |

| | | | | |
|--------------------|--|--------------|------|----|
| | науки | | | |
| | 03.04.03 Радиофизика | Очная | 11 | 0 |
| | 04.04.01 Химия | Очная | 9 | 0 |
| | 05.04.06 Экология и природопользование | Очная | 15 | 0 |
| | 06.04.01 Биология | Очная | 5 | 0 |
| | 09.04.03 Прикладная информатика | Очная | 10 | 0 |
| | 19.04.01 Биотехнология | Очная | 5 | 0 |
| | 38.04.02 Менеджмент | Очно-заочная | 5 | 0 |
| | 38.04.08 Финансы и кредит | Очно-заочная | 6 | 0 |
| | 39.04.01 Социология | Очная | 10 | 0 |
| | 40.04.01 Юриспруденция | Очно-заочная | 8 | 0 |
| | 40.04.01 Юриспруденция | Заочная | 7 | 0 |
| | 44.04.01 Педагогическое образование | Очная | 38 | 0 |
| | 44.04.01 Педагогическое образование | Очно-заочная | 6 | 0 |
| | 44.04.01 Педагогическое образование | Заочная | 60 | 0 |
| | 44.04.04 Профессиональное обучение (по отраслям) | Очная | 15 | 0 |
| | 45.04.01 Филология | Очная | 14 | 0 |
| | 45.04.02 Лингвистика | Очно-заочная | 8 | 0 |
| | 46.04.01 История | Очная | 13 | 0 |
| | 46.04.01 История | Заочная | 15 | 0 |
| | 51.04.01 Культурология | Очная | 12 | 0 |
| | 54.04.01 Дизайн | Очная | 9 | 0 |
| ИТОГО | | | 296 | 0 |
| Специалитет | | | | |
| | 31.05.01 Лечебное дело | Очная | 60 | 58 |
| | | | | 4 |
| | 31.05.02 Педиатрия | Очная | 30 | 6 |
| ИТОГО | | | 90 | 68 |
| Аспирантура | | | | |
| | 06.06.01 Биологические науки | Очная | 1 | 0 |
| | 09.06.01 Информатика и вычислительная техника | Очная | 1 | 0 |
| | 44.06.01 Образование и педагогические науки | Очная | 1 | 0 |
| | 45.06.01 Языкознание и литературоведение | Очная | 1 | 0 |
| | Итого | | 4 | |
| Итого | | | 1345 | 0 |

